






KANTON
APPENZEL INNERRHODEN



Voranschlag 2011

Voranschlag 2011 des Kantons Appenzell Innerrhoden



Landammann und Standeskommission legen dem Grossen Rat des Kantons Appenzell I.Rh. den Voranschlag 2011 vor.

Die Verwaltungsrechnung zeigt im Gesamtüberblick folgendes Bild:

	Voranschlag 2011		Voranschlag 2010		Rechnung 2009	
	Soll	Haben	Soll	Haben	Soll	Haben
Laufende Rechnung						
Total Aufwand	141'644'000		136'345'000		139'274'626	
Total Ertrag		136'111'000		131'843'000		142'005'786
Aufwandüberschuss		5'533'000		4'502'000		
Ertragsüberschuss					2'731'159	
	141'644'000	141'644'000	136'345'000	136'345'000	142'005'786	142'005'786
Investitionsrechnung						
Total Ausgaben	10'300'000		3'770'000		7'828'281	
Total Einnahmen		4'288'000		2'105'000		7'218'281
Nettoinvestitionszunahme		6'012'000		1'665'000		610'000
Nettoinvestitionsabnahme						
	10'300'000	10'300'000	3'770'000	3'770'000	7'828'281	7'828'281
Finanzierung						
Nettoinvestitionen	7'965'000		3'330'000		7'251'401	
Abschreibungen		1'953'000		1'665'000		6'641'401
Aufwandüberschuss Laufende Rechnung	5'533'000		4'502'000			
Ertragsüberschuss Laufende Rechnung						2'731'159
Finanzierungsfehlbetrag		11'545'000		6'167'000		
Finanzierungsüberschuss					2'121'159	
	13'498'000	13'498'000	7'832'000	7'832'000	9'372'560	9'372'560
Kapitalveränderung						
Finanzierungsfehlbetrag	11'545'000		6'167'000			
Finanzierungsüberschuss						2'121'159
Aktivierungen		10'300'000		3'770'000		7'828'281
Passivierungen	4'288'000		2'105'000		7'218'281	
Zunahme Eigenkapital						2'731'159
Abnahme Eigenkapital		5'533'000		4'502'000		
	15'833'000	15'833'000	8'272'000	8'272'000	7'218'281	12'680'599

Kanton Appenzell Innerrhoden

Konto	Kanton Appenzell I.Rh. Laufende Rechnung	Voranschlag 2011		Voranschlag 2010		Rechnung 2009	
		Aufwand	Ertrag	Aufwand	Ertrag	Aufwand	Ertrag
10	GESETZGEBENDE BEHÖRDEN	185'000		185'000		172'096.70	
	Netto Aufwand		185'000		185'000		172'096.70
1000	LANDSGEMEINDE	100'000		100'000		100'437.65	
319.00	Landsgemeinde	100'000		100'000		100'437.65	
1010	GROSSER RAT UND KOMMISSIONEN	85'000		85'000		71'659.05	
300.00	Taggelder und Entschädigungen	70'000		70'000		59'216.00	
319.00	Verschiedene Ausgaben	15'000		15'000		12'443.05	

Kanton Appenzell Innerrhoden

Konto	Kanton Appenzell I.Rh. Laufende Rechnung	Voranschlag 2011		Voranschlag 2010		Rechnung 2009	
		Aufwand	Ertrag	Aufwand	Ertrag	Aufwand	Ertrag
20	ALLGEMEINE VERWALTUNG	3'428'000	78'000	3'324'000	77'000	3'176'368.85	25'798.00
	Netto Aufwand		3'350'000		3'247'000		3'150'570.85
2000	STANDESKOMMISSION	921'000		901'000		930'955.05	
300.00	Besoldungen	613'000		613'000		612'972.00	
300.01	Sitzungsgelder	50'000		50'000		56'320.00	
300.02	Delegationen, Konferenzen	90'000		50'000		91'717.75	
303.00	Arbeitgeberbeiträge Sozialversicherungen	48'000		56'000		46'031.70	
304.00	Arbeitgeberbeiträge Versicherungskasse	67'000		80'000		67'253.00	
305.00	Personenversicherungen	3'000		2'000		3'260.35	
319.00	Verschiedenes	50'000		50'000		53'400.25	
2010	RATSKANZLEI	1'426'000	35'000	1'371'000	35'000	1'253'636.83	25'798.00
301.00	Besoldungen	996'000		970'000		890'541.00	
303.00	Arbeitgeberbeiträge Sozialversicherungen	83'000		78'000		71'782.85	
304.00	Arbeitgeberbeiträge Versicherungskasse	104'000		85'000		92'802.30	
305.00	Personenversicherungen	5'000		2'000		4'925.15	
310.00	Bürospesen, Drucksachen	100'000		100'000		72'871.95	
310.01	Eidg. Abstimmungen	40'000		40'000		43'722.68	
310.02	Gesetzes-Sammlung	10'000		10'000		5'609.40	
310.03	Kantonsbibliothek	20'000		46'000		21'939.20	
310.04	Landesarchiv	20'000		20'000		29'785.80	
310.05	Volksbibliothek (EDV)	28'000					
311.00	Büromaschinen, Mobiliar	10'000		10'000		6'510.90	
317.00	Spesenentschädigung	10'000		10'000		13'145.60	
431.00	Kanzleigebühren, Drucksachen		30'000		30'000		25'798.00
431.01	Gebühren Gesetzessammlung		5'000		5'000		

Kanton Appenzell Innerrhoden

Konto	Kanton Appenzell I.Rh. Laufende Rechnung	Voranschlag 2011		Voranschlag 2010		Rechnung 2009	
		Aufwand	Ertrag	Aufwand	Ertrag	Aufwand	Ertrag
2020	ALLGEMEINER VERWALTUNGS-AUFWAND	1'081'000	43'000	1'052'000	42'000	991'776.97	
301.00	Lehrlingsbesoldungen	123'000		112'000		124'939.05	
303.00	Arbeitgeberbeiträge Sozialversicherungen	6'000		7'000		5'246.25	
304.00	Ergänzungsrenten	7'000		7'000		6'126.00	
305.00	Personenversicherungen	3'000		1'000		2'552.35	
309.00	Aus- und Weiterbildung Personal	10'000		10'000		10'000.00	
309.01	Intensivierung Lehrlingsausbildung	10'000		10'000		3'194.90	
309.02	Arbeitssicherheit	5'000		5'000		2'698.55	
310.00	Büromaterial	50'000		50'000		36'119.45	
318.00	Haftpflichtversicherung	75'000		70'000		70'606.80	
318.01	Porto-Kosten	220'000		220'000		218'096.20	
318.02	Telefonkosten	80'000		80'000		63'441.30	
318.03	Revisionen	50'000		40'000		41'117.85	
318.04	Datenschutzbeauftragter			20'000		6'593.00	
319.00	Stosswallfahrt	5'000		5'000		4'258.00	
319.01	Ausserordentliche Ausgaben	65'000		55'000		66'101.15	
319.07	Schulfahrtenentschädigung Lehrlinge	20'000		15'000		19'078.85	
352.00	Bezirksverwaltung Oberegg, Verwaltungsaufgaben des Kantons	110'000		110'000		110'000.00	
365.00	Verschiedene Beiträge	114'000		107'000		104'716.75	
390.00	Interne Verrechnung EDV-Kosten	128'000		128'000		96'890.52	
434.08	Weiterverrechnung EDV-Kosten Museum		15'000		16'000		
434.09	Weiterverrechnung EDV-Kosten Volksbibliothek		28'000		26'000		

Kanton Appenzell Innerrhoden

Konto	Kanton Appenzell I.Rh. Laufende Rechnung	Voranschlag 2011		Voranschlag 2010		Rechnung 2009	
		Aufwand	Ertrag	Aufwand	Ertrag	Aufwand	Ertrag
21	BAU- UND UMWELTDEPARTEMENT	7'715'000	6'747'000	7'219'000	6'725'000	7'817'381.02	7'477'535.37
	Netto Aufwand		968'000		494'000		339'845.65
2100	ALLGEMEINER AUFWAND DEPARTEMENT	1'936'000	1'123'000	1'547'000	1'093'000	1'533'001.37	1'099'528.90
300.00	Kommissionen	5'000		5'000		11'580.00	
301.00	Besoldungen	1'145'000		1'125'000		1'124'487.65	
303.00	Arbeitgeberbeiträge Sozialversicherungen	95'000		91'000		90'613.95	
304.00	Arbeitgeberbeiträge Versicherungskasse	96'000		94'000		94'235.05	
305.00	Personalversicherungen	18'000		15'000		17'688.35	
309.00	Weiterbildung	3'000		3'000		290.00	
310.00	Bürospesen, Drucksachen	30'000		30'000		24'982.45	
311.00	Büromaschinen, Mobiliar	4'000		4'000		4'040.55	
311.01	Fahrzeuge, Unterhalt und Reparaturen	5'000		5'000		10'021.90	
311.02	Fahrzeuge, Ersatzbeschaffung	3'000		3'000		3'000.00	
317.00	Spesenentschädigungen	26'000		26'000		27'450.05	
318.06	Inventarisierung Kataster und Pläne	20'000		20'000		11'197.55	
319.00	Ausserordentliche Ausgaben	10'000		10'000		4'497.50	
363.00	Strassenrechnung, Kantonsbeitrag	350'000					
365.00	Beiträge Private Institutionen	22'000		21'000		19'086.20	
390.00	Interne Verrechnung EDV-Kosten	104'000		95'000		89'830.17	
431.00	Bewilligungsgebühren, Rückerstattungen		200'000		200'000		220'528.90
434.00	Betriebsrechnung Abwasser		118'000		118'000		118'000.00
434.01	Betriebsrechnung Abfall		45'000		45'000		
439.00	Strassenrechnung, Verwaltung		750'000		720'000		706'000.00
480.00	Entnahme Feuerwehrfonds		10'000		10'000		10'000.00
490.00	Betriebsrechnung Abfall						45'000.00

Kanton Appenzell Innerrhoden

Konto	Kanton Appenzell I.Rh. Laufende Rechnung	Voranschlag 2011		Voranschlag 2010		Rechnung 2009	
		Aufwand	Ertrag	Aufwand	Ertrag	Aufwand	Ertrag
2116	HOCHBAUTEN / BETRIEBLICHER UNTERHALT	1'195'000		1'138'000		1'112'903.63	
301.00	Besoldungen	220'000		198'000		191'195.50	
303.00	Arbeitgeberbeiträge Sozialversicherungen	20'000		17'000		17'009.50	
304.00	Arbeitgeberbeiträge Versicherungskasse	20'000		18'000		17'359.20	
305.00	Personalversicherungen	4'000		3'000		3'077.90	
311.00	Maschinen und Geräte	5'000		5'000		5'759.05	
312.00	Heizung, Strom, Wasser	145'000		140'000		136'969.55	
313.00	Verbrauchsmaterialien	16'000		16'000		16'294.65	
314.00	Unterhalt und Reparaturen durch Dritte	200'000		200'000		201'642.08	
316.00	Mietzinsaufwand	474'000		450'000		447'447.70	
317.00	Reise- und Spesenentschädigungen	1'000		1'000		267.40	
318.00	Gebäude- und Mobiliarversicherungen	80'000		80'000		71'055.00	
390.00	Verrechnung Eigenleistungen Werkhof	10'000		10'000		4'826.10	
2117	HOCHBAUTEN / BAULICHER UNTERHALT UND ERNEUERUNG	1'854'000	3'378'000	1'854'000	3'382'000	1'958'591.85	3'380'752.50
314.00	Bürogebäude allgemeine Verwaltung	180'000		180'000		179'390.75	
314.01	Gebäudeunterhalt Spital durch Dritte	150'000		150'000		120'219.25	
314.02	Gebäudeunterhalt Gymnasium durch Dritte	140'000		140'000		161'832.05	
314.03	Gebäudeunterhalt Bürgerheim durch Dritte	99'000		99'000		212'149.80	
314.04	Gebäudeunterhalt Heim Torfnest durch Dritte	25'000		25'000		25'000.00	
390.00	Interne Verrechnung Kapitalzinsen Gebäude	1'260'000		1'260'000		1'260'000.00	
427.01	Mietzinserträge Internat + Wohnung		142'000		142'000		146'140.00
427.02	Mietzinserträge übriges Verwaltungsvermögen		75'000		75'000		73'612.50
427.03	Mietzinserträge Spital und Pflegeheim		1'619'000		1'623'000		1'619'000.00
427.04	Mietzinserträge Gymnasium		800'000		800'000		800'000.00
427.05	Mietzinserträge Museum Appenzell		89'000		89'000		89'000.00
490.01	Mietzinserträge Bürgerheim		499'000		499'000		499'000.00
490.02	Mietzinserträge Heim Torfnest		100'000		100'000		100'000.00
490.03	Mietzinserträge Strassenverkehrsamt		54'000		54'000		54'000.00
2118	RAUM-, RICHT- UND ZONENPLANUNG, HEIMATSCHUTZ	91'000	21'000	162'000	28'000	152'602.55	45'220.00
300.00	Heimatschutzkommission	35'000		31'000		44'013.60	
318.00	Dienstleistungen und Honorare	51'000		116'000		69'462.45	
352.00	Beiträge an die Bezirksplanungen	5'000		15'000		39'126.50	
431.00	Begutachtungsgebühren Heimatschutzkommission		21'000		21'000		25'220.00
450.01	Rückerstattung Bund (neu ab 2008)				7'000		20'000.00

Kanton Appenzell Innerrhoden

Konto	Kanton Appenzell I.Rh. Laufende Rechnung	Voranschlag 2011		Voranschlag 2010		Rechnung 2009	
		Aufwand	Ertrag	Aufwand	Ertrag	Aufwand	Ertrag
2120	KONTROLLSTELLE SEILBAHNEN UND SKILIFTE	10'000	10'000	10'000	10'000	9'309.00	9'309.00
318.00	Konkordatsbeiträge	10'000		10'000		9'309.00	
436.00	Rückerstattungen		10'000		10'000		9'309.00
2122	UNTERHALT DER GEWÄSSER	132'000		132'000		178'118.70	
314.00	Leistungen Dritter	10'000		10'000		62'582.65	
319.00	Sanierung Dorfbrunnen	2'000		2'000			
366.00	Kantonsbeiträge an Dritte	50'000		50'000		47'091.60	
390.00	Verrechnung Eigenleistungen Werkhof	70'000		70'000		68'444.45	
2124	KIES					30'642.50	2'093.10
314.00	Fremdleistungen Kiesgewinnung					513.00	
390.00	Verrechnung Eigenleistungen Werkhof					30'129.50	
435.00	Kiesverkäufe						2'093.10
2126	WERKHOF	1'863'000	1'813'000	1'817'000	1'814'000	1'771'892.10	2'003'525.95
301.00	Besoldungen	1'080'000		1'065'000		1'024'755.60	
303.00	Arbeitgeberbeiträge Sozialversicherungen	91'000		87'000		84'030.15	
304.00	Arbeitgeberbeiträge Versicherungskasse	91'000		86'000		85'942.80	
305.00	Personalversicherungen	16'000		12'000		15'199.50	
306.00	Dienstkleider, Verpflegungszulagen	10'000		10'000		6'939.40	
309.00	Pikettensch./Aus- und Weiterbildung	15'000		15'000		9'211.45	
311.00	Maschinen, Werkzeuge und Fahrzeuge inkl. Versicherungen und Gebühren	180'000		180'000		169'866.99	
311.01	Ersatzbeschaffungen Maschinen/Fahrzeuge	158'000		150'000		149'353.40	
313.00	Verbrauchsmaterial inkl. Salz	180'000		170'000		176'562.81	
314.00	Gebäudeunterhalt Werkhof/Baracke	30'000		30'000		44'954.30	
317.00	Spesenentschädigung	12'000		12'000		5'075.70	
434.00	Rückvergütungen Dritter		2'000		2'000		5'709.05
434.02	Rückvergütungen aus andern Departementen		30'000		30'000		33'294.35
435.00	Materialverkauf		3'000		3'000		2'172.30
438.00	Verrechnung für Investitionen		60'000		60'000		34'701.70
439.00	Übrige Entgelte				1'000		
439.01	Strassenrechnung, Eigenleistungen Bau und Betrieb		1'050'000		1'050'000		1'072'480.90
439.02	Strassenrechnung, Eigenleistungen Winterdienst		500'000		500'000		723'889.32
452.00	Rückerstattungen Bezirke		85'000		85'000		21'974.08
490.00	Interne Verrechnungen		83'000		83'000		109'304.25

Kanton Appenzell Innerrhoden

Konto	Kanton Appenzell I.Rh. Laufende Rechnung	Voranschlag 2011		Voranschlag 2010		Rechnung 2009	
		Aufwand	Ertrag	Aufwand	Ertrag	Aufwand	Ertrag
2150	GEWÄSSERSCHUTZ	151'000	3'000	133'000	3'000	81'719.40	4'200.00
318.00	Untersuchungen, Abklärungen, Projekte, Gutachten, Honorare	80'000		82'000		79'010.05	
366.00	Kantonsbeiträge an Dritte	70'000		50'000			
390.01	Verrechnung Eigenleistungen Werkhof	1'000		1'000		2'709.35	
431.00	Gebühren		3'000		3'000		4'200.00
2155	WASSERWIRTSCHAFT	7'000		7'000		15'315.70	
318.00	Untersuchungen, Abklärungen, Projekte, Gutachten, Honorare	7'000		7'000		15'315.70	
2160	SCHADENDIENSTE	91'000	91'000	91'000	91'000	64'658.90	64'658.90
311.00	Ausrüstung, Material	30'000		30'000		24'941.00	
311.01	Fahrzeuge, Unterhalt und Reparaturen	5'000		5'000		7'223.30	
311.02	Ersatzbeschaffung Fahrzeug	6'000		6'000		2'188.00	
314.00	Schadendienste (Verträge)	30'000		30'000		25'652.00	
318.00	Schadenfälle/Schadendienst	15'000		15'000		4'654.60	
364.00	Ausbildungsbeiträge an Schadendienste	5'000		5'000			
434.00	Rückerstattungen		10'000		10'000		80.00
439.00	Strassenrechnung (Saldo)		81'000		81'000		64'578.90
2170	UMWELTSCHUTZ	261'000	129'000	204'000	129'000	247'670.60	164'555.00
314.00	Rauchgaskontrolle	52'000		50'000		42'936.90	
314.01	Altautoentsorgung	2'000		2'000		1'797.80	
314.02	Sonderabfälle	21'000		21'000		15'378.95	
318.00	Luft / Lärm / Boden / Abfall	154'000		129'000		184'362.10	
318.01	Tierkörpersammelstelle TKS / Betriebskosten	30'000					
390.00	Verrechnung Eigenleistungen Werkhof	2'000		2'000		3'194.85	
431.00	Gebühren Rauchgaskontrollen		55'000		55'000		48'142.00
431.01	Gebühren Sonderabfälle		1'000		1'000		770.00
431.02	Gebühren Altautoentsorgung		3'000		3'000		2'483.00
439.00	Strassenrechnung, Luft / Lärm		60'000		60'000		103'000.00
460.00	Vollzug VOCV		10'000		10'000		10'160.00

Kanton Appenzell Innerrhoden

Konto	Kanton Appenzell I.Rh. Laufende Rechnung	Voranschlag 2011		Voranschlag 2010		Rechnung 2009	
		Aufwand	Ertrag	Aufwand	Ertrag	Aufwand	Ertrag
2172	SIEDLUNGSABFÄLLE					557'632.77	557'632.77
301.00	Besoldungen					10'013.50	
303.00	Arbeitgeberbeiträge Sozialversicherungen					177.10	
305.00	Personalversicherungen					224.40	
311.00	Wertstoffsammelstellen, Zwischenlager					3'659.43	
318.00	Hauskehricht, Sammeldienst, Transporte					200.00	
318.02	Wertstoffsammlungen					250'548.93	
318.03	Sperrgut Sammlung und Deponiekosten					34'142.44	
318.04	Sonderaktionen					2'164.52	
318.05	Drucksachen, Information, Inserate					5'027.71	
318.06	Verschiedener Aufwand					3'361.86	
319.00	Ökohof Investitionskosten und Kaufanteil					6'544.98	
352.00	Entschädigung Bezirk Oberegg					2'000.00	
360.00	Mehrwertsteuer					23'349.30	
380.00	Einnahmenüberschuss					171'218.60	
390.00	Verrechnung Verwaltungskosten					45'000.00	
434.00	Gebühren						351'721.38
434.03	Gebühren Grüngutsammlung						27'850.47
434.04	Ertrag A-Region/KVR						144'032.62
435.00	Altglasentgelte						34'028.30
2175	GIFTINSPEKTORAT	8'000	1'000	12'000	1'000	3'435.00	
318.00	Abklärungen, Honorare	4'000		7'000		3'435.00	
351.00	Entschädigungen	4'000		5'000			
431.00	Gebühren		1'000		1'000		
2180	ENERGIE	15'000		15'000		11'717.95	
318.00	Untersuchungen, Abklärungen, Projekte, Gutachten, Honorare	15'000		15'000		11'717.95	
2190	FISCHEREIREGAL	54'000	71'000	54'000	71'000	59'167.85	64'821.25
316.00	Verrechnung Miete Abwasser	5'000		5'000		5'000.00	
317.00	Fischereiaufsicht, Bewirtschaftung	14'000		14'000		22'301.35	
380.00	an Fischereifonds	35'000		35'000		31'866.50	
410.00	Fischereipatente		70'000		70'000		63'733.00
410.01	Ertrag aus Grenzgewässer		1'000		1'000		1'088.25

Kanton Appenzell Innerrhoden

Konto	Kanton Appenzell I.Rh. Laufende Rechnung	Voranschlag 2011		Voranschlag 2010		Rechnung 2009	
		Aufwand	Ertrag	Aufwand	Ertrag	Aufwand	Ertrag
2195	JAGDREGAL	47'000	107'000	43'000	103'000	29'001.15	81'238.00
316.00	Verrechnung Miete Abwasser	7'000		7'000		7'000.00	
319.00	Jagdaufsicht	20'000		20'000		12'801.15	
319.01	Jagdeignungsprüfung	4'000				700.00	
319.02	Wildschadenkonzepte	5'000		5'000			
319.03	Präparate	2'000		2'000			
380.00	An Fonds für Wildschaden (Jäger)	2'000		2'000		1'700.00	
380.01	An Fonds für Wildhege (Jäger)	5'000		5'000		5'100.00	
380.02	An Fonds für Wildschaden (Kantonsbeitrag)	2'000		2'000		1'700.00	
410.00	Jagdpatente inkl. Hege- und Wildschadenbeitr.		72'000		72'000		72'750.00
411.00	Wilderlös		6'000		6'000		8'488.00
431.00	Jagdeignungsprüfung		4'000				
460.00	Bundesbeitrag		25'000		25'000		

Kanton Appenzell Innerrhoden

Konto	Kanton Appenzell I.Rh. Laufende Rechnung	Voranschlag 2011		Voranschlag 2010		Rechnung 2009	
		Aufwand	Ertrag	Aufwand	Ertrag	Aufwand	Ertrag
22	ERZIEHUNGSDEPARTEMENT	28'742'000	4'987'000	27'369'000	5'770'000	26'385'948.97	7'725'342.07
	Netto Aufwand		23'755'000		21'599'000		18'660'606.90
2200	ALLGEMEINER AUFWAND DEPARTEMENT	1'597'000		1'463'000		1'514'347.03	
300.00	Landesschulkommission	5'000		5'000		4'760.00	
300.01	Projektkommissionen	14'000		14'000		7'400.00	
301.00	Besoldungen	1'095'000		995'000		1'026'300.60	
303.00	Arbeitgeberbeiträge Sozialversicherungen	95'000		73'000		86'750.90	
304.00	Arbeitgeberbeiträge Versicherungskasse	98'000		98'000		92'043.25	
305.00	Personalversicherungen	6'000		2'000		5'931.70	
309.00	Aus- und Fortbildung	10'000		10'000		3'385.00	
310.00	Bürospesen, Drucksachen	25'000		25'000		27'023.75	
311.00	Büromaschinen, Mobiliar	10'000		10'000		7'242.90	
313.00	Lehrerinformationsstelle, Materialien	8'000		8'000		8'051.95	
317.00	Reise- und Spesenentschädigungen	20'000		18'000		22'434.65	
318.00	Dienstleistungen und Honorare	5'000		5'000		59'377.30	
319.00	Internet-Auftritt	1'000		1'000			
319.01	Verschiedenes	18'000		14'000		7'167.50	
365.00	Beiträge an Institutionen	69'000		70'000		49'489.00	
365.01	Kastenvogtei	1'000		1'000			
390.00	Interne Verrechnung EDV-Kosten	117'000		114'000		106'988.53	
2202	LEHRMITTELVERWALTUNG	205'000	251'000	225'000	255'000	212'638.50	264'849.45
310.00	Lehrmitteleinkäufe	200'000		220'000		199'653.50	
310.01	Unser Innerrhoden	5'000		5'000		12'985.00	
435.00	Lehrmittelverkäufe		250'000		250'000		263'638.80
435.01	Unser Innerrhoden		1'000		5'000		1'210.65
2205	PÄDAGOGISCH-THERAPEUTISCHE DIENSTE	897'000		931'000	180'000	839'237.75	207'485.31
301.00	Besoldungen	590'000		625'000		580'312.25	
303.00	Arbeitgeberbeiträge Sozialversicherungen	50'000		50'000		47'278.85	
304.00	Arbeitgeberbeiträge Versicherungskasse	52'000		52'000		51'065.40	
305.00	Personalversicherungen	3'000		2'000		3'278.95	
309.00	Fortbildungskurse	10'000		10'000		7'176.60	
310.00	Bürospesen, Drucksachen	5'000		5'000		5'548.65	
311.00	Büromaschinen, Mobiliar	2'000		2'000			
317.00	Reise- und Spesenentschädigungen	5'000		5'000		2'507.90	
318.00	Dienstleistungen und Honorare	60'000		60'000		71'468.20	
318.01	Heilpädagogische Dienste	120'000		120'000		70'600.95	
462.00	Beiträge der Schulgemeinden				180'000		207'485.31

Kanton Appenzell Innerrhoden

Konto	Kanton Appenzell I.Rh. Laufende Rechnung	Voranschlag 2011		Voranschlag 2010		Rechnung 2009	
		Aufwand	Ertrag	Aufwand	Ertrag	Aufwand	Ertrag
2210	VOLKSSCHULEN	5'935'000	570'000	6'020'000	585'000	5'921'287.46	562'944.81
309.00	Lehrerfortbildungskurse	45'000		60'000		31'068.34	
317.00	Lehrerkonferenz	10'000		10'000		12'082.10	
319.00	Diverse Dienstleistungen	30'000		30'000		28'209.17	
319.01	Projekte	65'000		75'000		75'698.35	
341.00	Finanzausgleichsbeiträge Allgemein	3'750'000		3'750'000		3'719'719.00	
341.01	Finanzausgleichsbeiträge Härtefälle	100'000		100'000		106'900.00	
362.00	Baubeiträge			70'000		12'540.00	
362.02	Beiträge gemäss Art. 26 SchVO	1'935'000		1'925'000		1'935'070.50	
452.00	Beitrag der Schulgemeinden an Lehrerfortbildung		40'000		55'000		32'944.81
480.00	Fondsentnahme		530'000		530'000		530'000.00
2215	SONDERSCHULEN	2'300'000		2'700'000		2'233'005.87	
365.00	Sonderschulung	2'300'000		2'700'000		2'233'005.87	
2221	GYMNASIUM APPENZELL	5'106'000		4'025'000		4'031'785.58	
363.00	Defizitbeitrag	5'041'000		3'960'000		3'966'785.58	
365.00	Beitrag Internat	65'000		65'000		65'000.00	
2225	SEKUNDARSTUFE 2	1'500'000		1'450'000		1'368'980.00	
361.00	Schulgeldbeiträge an weiterführende Schulen	1'050'000		1'050'000		933'590.00	
361.01	Schulgeldbeiträge gemäss regionalem Schulabkommen	450'000		400'000		435'390.00	
2230	TERTIÄRSTUFE	4'610'000		4'310'000		4'144'805.55	
361.00	Fachhochschulen	2'200'000		2'200'000		1'990'463.05	
361.01	Universitäten	1'850'000		1'550'000		1'583'120.00	
361.02	Schulgeldbeiträge gem. interkantonalen Fachschulvereinbarung	560'000		540'000		557'222.50	
361.03	Schulen im Gesundheitswesen			20'000		14'000.00	
2235	STIPENDIEN	800'000	340'000	700'000	340'000	774'150.00	341'000.00
366.00	Stipendien	800'000		700'000		774'150.00	
460.00	Bundesbeitrag an Stipendien		50'000		50'000		51'000.00
480.00	Entnahme Stipendienfonds		290'000		290'000		290'000.00

Kanton Appenzell Innerrhoden

Konto	Kanton Appenzell I.Rh. Laufende Rechnung	Voranschlag 2011		Voranschlag 2010		Rechnung 2009	
		Aufwand	Ertrag	Aufwand	Ertrag	Aufwand	Ertrag
2240	BERUFSBILDUNG	4'237'000	1'600'000	4'199'000	2'225'000	4'012'513.80	2'453'411.10
317.00	Betriebsbesuche, Expertisen	2'000		2'000		1'583.20	
319.00	Verschiedenes	5'000		7'000		9'665.50	
361.00	Aufwendungen für Berufsschulen	3'600'000		3'500'000		3'450'751.25	
361.01	Überbetriebliche Kurse	180'000		200'000		167'212.00	
361.02	Zwischen- und Lehrabschlussprüfungen	210'000		220'000		200'061.30	
361.03	Lehrmeisterkurse	20'000		20'000		16'806.35	
361.04	Berufliche Fort- und Weiterbildung	30'000		40'000		36'132.50	
361.05	Brückenangebote	180'000		200'000		120'749.50	
366.00	Lehrlingsabonnement Öffentlicher Verkehr	10'000		10'000		9'552.20	
460.00	Bundesbeitrag		1'000'000		1'000'000		1'070'451.40
462.00	Beiträge der Bezirke		600'000		1'225'000		1'382'959.70
2245	BERUFSBERATUNG	12'000		15'000		8'541.60	
313.00	Allgemeine Berufswahlvorbereitung, Materialien	12'000		15'000		8'541.60	
2250	ERWACHSENENBILDUNG	20'000		28'000		18'429.70	
365.00	Erwachsenenbildung	20'000		28'000		18'429.70	
2255	UMBUCHUNG		1'560'000		1'560'000		3'060'000.00
480.00	Entnahme Bildungsfonds						1'500'000.00
490.00	Übertrag Grundstückgewinnsteuer		1'560'000		1'560'000		1'560'000.00
2260	KULTUR	1'065'000	470'000	856'000	430'000	789'990.05	578'284.10
300.00	Denkmalpflegekommission Sitzungsgelder	3'000		3'000		9'349.40	
318.00	Versicherungsprämien Stiftungen	6'000		6'000		5'692.85	
319.00	Denkmalpflegekommission Verschiedenes	50'000		50'000		16'740.00	
319.01	Archäologie	50'000		50'000		462.70	
364.00	Stiftung pro Innerrhoden	400'000		370'000		394'384.30	
364.01	Innerrhoder Kunststiftung	70'000		60'000		65'730.70	
365.00	Kantonsbeiträge ED	147'000		182'000		179'461.00	
365.01	Beiträge aus Swisslos-Fonds	89'000		135'000		118'169.10	
365.02	Beitrag an die Zentrumslasten der Stadt St. Gallen	250'000					
490.00	Interne Verrechnung Swisslos-Fonds		470'000		430'000		578'284.10
2280	FREIZEIT, JUGENDARBEIT	190'000		180'000		188'218.87	
362.00	Betriebsbeiträge Sportanlagen	180'000		170'000		177'751.27	
365.00	Beiträge an Jugendkommission					314.60	
366.00	Aktion Freizeitgestaltung	10'000		10'000		10'153.00	

Kanton Appenzell Innerrhoden

Konto	Kanton Appenzell I.Rh. Laufende Rechnung	Voranschlag 2011		Voranschlag 2010		Rechnung 2009	
		Aufwand	Ertrag	Aufwand	Ertrag	Aufwand	Ertrag
2282	SPORT	107'000	35'000	107'000	35'000	110'710.46	40'060.55
300.00	Sitzungsgelder	3'000		3'000		2'400.00	
313.00	Sportmaterial	5'000		5'000		9'015.70	
317.00	Kurs- und Ausbildungskosten	55'000		55'000		56'747.91	
317.01	Kantonaler Jugendsport	25'000		25'000		25'989.00	
317.02	Senioren-sport	1'000		1'000			
319.00	Verschiedenes	18'000		18'000		16'557.85	
451.00	Beiträge an Kurs- und Ausbildungskosten		35'000		35'000		40'060.55
2290	SWISSLOS-SPORTFONDS APPENZELL I.RH.	161'000	161'000	160'000	160'000	217'306.75	217'306.75
365.00	Jährliche Beiträge an Private Institutionen	126'000		100'000		130'219.00	
365.01	Beiträge an Anschaffungen, Verschiedenes	35'000		25'000		87'087.75	
380.00	Fondseinlage (Überschuss)			35'000			
423.00	Zinsertrag		1'000		10'000		1'252.40
480.00	Fonds-entnahme (Fehlbetrag)						51'727.55
490.01	Interne Verrechnung Swisslos-Fonds AI		160'000		150'000		164'326.80

Kanton Appenzell Innerrhoden

Konto	Kanton Appenzell I.Rh. Laufende Rechnung	Voranschlag 2011		Voranschlag 2010		Rechnung 2009	
		Aufwand	Ertrag	Aufwand	Ertrag	Aufwand	Ertrag
23	FINANZDEPARTEMENT	12'193'000	73'075'000	11'992'000	68'368'000	17'758'328.34	74'876'066.19
	Netto Ertrag	60'882'000		56'376'000		57'117'737.85	
2300	ALLGEMEINER AUFWAND DEPARTEMENT	1'162'000	130'000	1'159'000	70'000	1'041'399.03	88'527.50
301.00	Besoldungen	830'000		766'000		755'955.35	
303.00	Arbeitgeberbeiträge Sozialversicherungen	68'000		62'000		60'446.45	
304.00	Arbeitgeberbeiträge Versicherungskasse	68'000		60'000		65'017.00	
305.00	Personalversicherungen	5'000		2'000		4'155.75	
310.00	Bürospesen, Drucksachen	20'000		20'000		21'537.65	
311.00	Büromaschinen, Mobiliar	2'000		2'000		8'848.40	
317.00	Reise- und Spesenentschädigungen	6'000		6'000		1'789.90	
318.00	Postcheck-, Bankgebühren	50'000		50'000		50'766.28	
318.01	Dienstleistungen und Honorare	50'000		50'000		23'583.60	
390.00	Interne Verrechnung EDV-Kosten	63'000		141'000		49'298.65	
452.00	Dienstleistungen und Entschädigungen		130'000		70'000		88'527.50
2305	PERSONALAMT	51'000		51'000		59'490.25	
310.00	Bürospesen, Drucksachen	3'000		3'000		10'288.15	
310.01	Personalbildung	7'000		7'000		6'655.60	
310.02	Personalrekrutierung	40'000		40'000		42'193.20	
319.00	Ehrungen, Anlässe	1'000		1'000		353.30	
2310	STEUERVERWALTUNG	2'194'000	840'000	2'113'000	840'000	2'095'532.51	920'399.15
301.00	Besoldungen	1'330'000		1'290'000		1'281'622.45	
303.00	Arbeitgeberbeiträge Sozialversicherungen	113'000		106'000		105'751.25	
304.00	Arbeitgeberbeiträge Versicherungskasse	99'000		95'000		95'113.80	
305.00	Personalversicherungen	7'000		3'000		7'224.45	
309.00	Aus- und Weiterbildung	21'000		20'000		19'776.25	
310.00	Bürospesen, Drucksachen	150'000		140'000		144'100.06	
311.00	Büromaschinen, Mobiliar	10'000		20'000		37'640.25	
317.00	Reise- und Spesenentschädigungen	10'000		10'000		7'209.10	
318.00	Honorar externe Fachstellen	50'000		80'000		78'000.00	
319.00	Externe EDV-Kosten	180'000		140'000		121'493.10	
390.00	Interne Verrechnung EDV-Kosten	224'000		209'000		197'601.80	
431.01	Steuerveranlagungsprovision		480'000		480'000		520'029.70
431.02	Steuerbezugsprovision		320'000		320'000		346'686.45
490.00	Verr. Bezugskosten Grundstückgew. St.		40'000		40'000		53'683.00

Kanton Appenzell Innerrhoden

Konto	Kanton Appenzell I.Rh. Laufende Rechnung	Voranschlag 2011		Voranschlag 2010		Rechnung 2009	
		Aufwand	Ertrag	Aufwand	Ertrag	Aufwand	Ertrag
2315	SCHATZUNGSAMT	89'000	25'000	96'000	20'000	22'163.05	26'320.00
300.00	Entschädigungen Grundstückschätzer	40'000		40'000		17'763.40	
310.00	Bürospesen, Drucksachen	5'000		4'000		3'257.80	
311.00	Büromaschinen, Mobiliar	40'000		50'000		1'056.00	
317.00	Reise- und Spesenentschädigungen	4'000		2'000		85.85	
431.00	Gebühren Grundstückschätzungen		25'000		20'000		26'320.00
2320	VERMÖGENS- UND SCHULDENVERWALTUNG	30'000	3'032'000	203'000	3'026'000	408'486.90	3'099'055.06
321.00	Passivzinsen	20'000		155'000		389'033.50	
323.00	Verzinsung der Foundationen	10'000		48'000		19'453.40	
422.00	Vermögenserträge Finanzvermögen		872'000		866'000		1'064'055.06
426.00	Verzinsung Dotationskapital Kantonalbank		900'000		900'000		775'000.00
490.00	Interne Verrechnung Kapitalzinsen Gebäude		1'260'000		1'260'000		1'260'000.00
2325	ABSCHREIBUNGEN	1'953'000		1'665'000		6'641'463.60	
330.00	Abschreibungen auf Finanzvermögen					63.00	
331.01	Abschreibungen auf Verwaltungsvermögen Bau- und Umwelt, (Verwaltungs-Gebäude)	1'655'000		1'105'000		5'704'708.20	
331.02	Erziehung, Schulhaus-Neubauten	92'000		132'000		500'000.00	
331.03	Finanzen						
331.04	Gesundheit und Soziales						
331.05	Land- und Forstwirtschaft	15'000		22'000		90'000.00	
331.06	Justiz, Polizei, Militär	191'000		406'000		346'692.40	
331.07	Volkswirtschaft						
2326	AMORTISATIONEN ÄUSSERER LANDESTEIL	134'000		130'000		130'000.00	
352.00	Amortisationsbeitrag	134'000		130'000		130'000.00	
2328	FINANZAUSGLEICHSBEITRÄGE	480'000	480'000	450'000	450'000	427'600.00	427'600.00
341.00	Bezirke Allgemein	430'000		400'000		427'600.00	
341.01	Bezirke Härtefälle	50'000		50'000			
480.00	Fondsentnahme		480'000		450'000		427'600.00
2330	KANTONALE ABGABEN		32'220'000		27'490'000		32'851'022.34
400.00	Staatssteuern laufendes Jahr		29'200'000		24'900'000		27'642'025.25
400.02	Staatssteuern Vorjahr		765'000		750'000		921'757.40
400.03	Staatssteuern frühere Jahre		775'000		760'000		1'588'016.09
405.00	Erbschaftssteuern und Schenkungssteuern		1'300'000		900'000		2'472'208.00
421.00	Verzugszinsen		20'000		20'000		24'621.15
431.00	Gebühren		90'000		90'000		107'894.45
437.00	Bussen		70'000		70'000		94'500.00

Kanton Appenzell Innerrhoden

Konto	Kanton Appenzell I.Rh. Laufende Rechnung	Voranschlag 2011		Voranschlag 2010		Rechnung 2009	
		Aufwand	Ertrag	Aufwand	Ertrag	Aufwand	Ertrag
2331	GRUNDSTÜCKGEWINNSTEUERN	2'860'000	2'860'000	2'860'000	2'860'000	2'873'683.00	2'873'683.00
380.00	Anteil Stipendienfonds	220'000		220'000		220'000.00	
390.00	Anteil Erziehung	1'560'000		1'560'000		1'560'000.00	
390.01	Anteil Landwirtschaft	1'040'000		1'040'000		1'040'000.00	
390.02	Verrechnung Bezugskosten	40'000		40'000		53'683.00	
403.00	Grundstückgewinnsteuern		2'000'000		2'000'000		2'184'150.00
423.00	Verrechneter Zinsertrag		6'000		11'000		4'530.80
480.00	Fondsentnahme (Fehlbetrag)		854'000		849'000		685'002.20
2333	NFA	366'000	17'046'000	365'000	17'677'000	1'366'346.00	17'009'237.90
341.00	Härteausgleich an andere Kantone	247'000		247'000		247'218.00	
341.01	NFA-Beitrag von AI an SG	119'000		118'000		119'128.00	
380.00	Bildung Ressourcenausgleichsreserve					1'000'000.00	
440.00	Ressourcenausgleich vom Bund		5'110'000		5'584'000		5'178'320.00
440.01	Geografisch-topografischer Lastenausgleich		8'210'000		8'091'000		8'173'473.90
441.00	Ressourcenausgleich von Kantonen		3'726'000		4'002'000		3'657'444.00
2335	ANTEILE AN BUNDESSTEUERN UND ABGABEN		3'953'000		3'630'000		5'239'393.19
440.01	Anteil Verrechnungssteuer		733'000		630'000		909'053.00
440.02	Anteil Direkte Bundessteuer		3'220'000		3'000'000		4'330'340.19
2340	GEWINNANTEIL APP. KANTONALBANK UND SCHWEIZ. NATIONALBANK		9'588'000		9'388'000		9'617'569.00
426.00	Anteil am Reingewinn Appenzeller KB		6'300'000		6'100'000		6'330'000.00
426.02	Gewinnanteil SNB		3'288'000		3'288'000		3'287'569.00
2350	LIEGENSCHAFTEN DES FINANZVERMÖGENS,WALD	93'000	155'000	93'000	140'000	94'251.75	155'254.50
314.00	Unterhalt der Gebäude	90'000		90'000		91'435.20	
318.00	Versicherungsprämien	3'000		3'000		2'816.55	
423.00	Miet- und Pachtzinsen		105'000		90'000		105'292.00
423.02	Baurechtsgebühren		50'000		50'000		49'962.50
2360	VERSCHIEDENE ERTRÄGE		77'000		77'000		76'948.80
410.00	Vereinigte Schweiz. Rheinsalinen/Salzregal		6'000		6'000		6'434.00
410.01	SAK St.Gallen		70'000		70'000		69'882.40
410.02	Verschiedene Konzessionsgebühren		1'000		1'000		632.40

Kanton Appenzell Innerrhoden

Konto	Kanton Appenzell I.Rh. Laufende Rechnung	Voranschlag 2011		Voranschlag 2010		Rechnung 2009	
		Aufwand	Ertrag	Aufwand	Ertrag	Aufwand	Ertrag
2368	BEITRÄGE	112'000		107'000		106'856.50	
365.00	Private Institutionen	12'000		7'000		6'856.50	
365.01	AR AI 500	100'000		100'000		100'000.00	
2380	AMT FÜR INFORMATIK AFI	1'835'000	1'835'000	1'926'000	1'926'000	1'600'812.85	1'600'812.85
301.00	Besoldungen	440'000		457'000		455'658.95	
303.00	Arbeitgeberbeiträge Sozialversicherungen	39'000		38'000		39'483.75	
304.00	Arbeitgeberbeiträge Versicherungskasse	39'000		40'000		40'212.00	
305.00	Personalversicherungen	3'000		1'000		2'755.15	
311.00	Büromaschinen, Mobiliar	5'000		17'000		2'384.75	
311.01	Wartungs-, Leitungskosten, Verbrauchsmaterial	661'000		471'000		431'717.65	
311.02	Ersatzbeschaffung Hard- und Software	330'000		506'000		472'237.60	
311.03	Neuanschaffungen AFI	309'000		387'000		147'065.60	
317.00	Reise- und Spesenentschädigung	9'000		9'000		9'297.40	
452.01	Dienstleistungen und Entschädigungen		483'000		428'000		362'655.48
490.00	Interne Verrechnung EDV-Kosten		1'352'000		1'498'000		1'238'157.37
2390	SWISSLOS-FONDS APPENZELL I.RH.	834'000	834'000	774'000	774'000	890'242.90	890'242.90
365.00	Gemeinnützige Beiträge	200'000		170'000		143'524.00	
380.00	Fondseinlage (Überschuss)			20'000			
380.01	Einlage Fonds Spielsuchtabgabe	4'000		4'000		4'108.00	
390.00	Interne Verrechnung Kultur	470'000		430'000		578'284.10	
390.01	Interne Verrechnung Swisslos-Sportfonds AI	160'000		150'000		164'326.80	
410.00	Swissloserträge		820'000		760'000		821'634.00
423.00	Zinsertrag		3'000		14'000		2'864.95
480.00	Fondsentnahme (Fehlbetrag)		11'000				65'743.95

Kanton Appenzell Innerrhoden

Konto	Kanton Appenzell I.Rh. Laufende Rechnung	Voranschlag 2011		Voranschlag 2010		Rechnung 2009	
		Aufwand	Ertrag	Aufwand	Ertrag	Aufwand	Ertrag
24	GESUNDHEITS- UND SOZIALDEPARTEMENT	37'211'000	10'149'000	35'217'000	10'788'000	33'464'063.36	10'057'918.61
	Netto Aufwand		27'062'000		24'429'000		23'406'144.75
2400	ALLGEMEINER AUFWAND DEPARTEMENT	1'039'000	93'000	1'024'000	98'000	1'038'506.17	103'574.70
300.00	Sitzungsgelder	15'000		18'000		12'477.20	
301.00	Besoldungen	720'000		730'000		713'002.50	
303.00	Arbeitgeberbeiträge Sozialversicherungen	61'000		60'000		58'930.25	
304.00	Arbeitgeberbeiträge Versicherungskasse	67'000		67'000		66'291.60	
305.00	Personalversicherungen	4'000		2'000		4'195.30	
310.00	Bürospesen, Drucksachen	10'000		22'000		10'528.80	
310.01	Weiterbildung, Fachliteratur	8'000		6'000		7'720.55	
311.00	Büromaschinen, Mobiliar	3'000		3'000		431.35	
317.00	Reise- und Spesenentschädigungen	17'000		15'000		16'801.85	
318.00	Entschädigungen Vormünder, Beistände	8'000		9'000		3'898.00	
318.01	Gutachten, Arztzeugnisse	8'000		8'000		1'445.10	
318.02	Honorare Fachstellen	40'000		40'000		53'088.60	
318.03	Honorare Gesamtplanung Spital und Pflegeheim					28'099.05	
318.04	Spitalplanung gemäss KVG	30'000				12'265.70	
390.00	Interne Verrechnung EDV-Kosten	48'000		44'000		49'330.32	
431.00	Gebühren		30'000		25'000		37'521.20
434.00	Verrechnung Aufwand Lungenliga AI		8'000		8'000		8'000.00
490.01	Verrechnung Verwaltungskosten Asylwesen		15'000		15'000		18'053.50
490.02	Verrechnung Besoldung Asylwesen		40'000		50'000		40'000.00
2410	GESUNDHEITSVORSORGE UND -AUF SICHT	10'000		10'000		14'120.60	
318.03	Interkantonale Projekte	10'000		10'000		14'120.60	
2412	SPITAL APPENZELL	5'942'000		5'596'000		5'082'845.04	
363.00	Betriebskostenbeitrag Spital	4'779'000		4'429'000		3'920'045.04	
363.01	Mietzinsen an Kanton	1'163'000		1'167'000		1'162'800.00	
2422	PFLEGEHEIM APPENZELL	300'000		791'000		889'508.93	
363.00	Betriebskostenbeitrag Pflegeheim	300'000		335'000		433'308.93	
363.01	Mietzinsen an Kanton			456'000		456'200.00	
2424	KANTONSBEITRÄGE AN PFLEGELEISTUNGEN	1'400'000					
361.01	Akut- und Übergangspflege	200'000					
361.02	Langzeitpflege stationär	1'200'000					
2430	SPITAL HEIDEN	550'000		550'000		591'837.00	
361.00	Defizitanteil Spital Heiden	550'000		550'000		591'837.00	

Kanton Appenzell Innerrhoden

Konto	Kanton Appenzell I.Rh. Laufende Rechnung	Voranschlag 2011		Voranschlag 2010		Rechnung 2009	
		Aufwand	Ertrag	Aufwand	Ertrag	Aufwand	Ertrag
2432	BEITRÄGE AN AUSSERKANT. KRANKENANSTALT	540'000		480'000		471'827.30	
362.00	Ostschweizer Kinderspital	540'000		480'000		471'827.30	
2434	KRANKEN- UND UNFALLVERSICHERUNG	10'641'000	3'650'000	10'441'000	4'944'000	9'931'190.00	4'052'848.00
351.00	Obligatorische Unfallversicherung	3'000		3'000		3'000.00	
361.00	Ausserkantonale Hospitalisationen (KVG)	4'700'000		4'600'000		4'343'894.40	
361.01	Beiträge innerkantonal Privat/Halbprivat	900'000		800'000		1'017'442.00	
366.00	Prämienvverbilligungsbeiträge	5'038'000		5'038'000		4'566'853.60	
460.00	Bundesbeitrag Prämienvverbilligung		3'650'000		3'650'000		3'573'270.00
462.00	Bezirksbeiträge Prämienvverbilligung				694'000		479'578.00
480.00	Auflösung Rückstellung				600'000		
2436	NOTFALLDIENST	53'000		80'000		62'923.95	
311.00	Fahrzeugkosten	12'000		12'000		7'831.00	
311.01	Ausrüstung	10'000		30'000		24'964.45	
318.00	Alpine Rettungsdienste SAC	3'000		13'000		3'300.85	
318.01	Sanitäts-Notrufzentrale 144	28'000		25'000		26'827.65	
2438	SPITEX	1'200'000		1'210'000		1'082'416.80	
365.00	Spitexverein Appenzell I.Rh.	980'000		960'000		882'913.80	
365.03	Dienstleistungen für Betagte	220'000		250'000		199'503.00	
2440	SOZIALBERATUNG UND PRÄVENTION	322'000	91'000	313'000	91'000	264'737.15	54'997.85
318.01	Präventionsmassnahmen	50'000		50'000		96.80	
318.02	Vernetzung Jugendarbeit	5'000		5'000		5'000.00	
318.03	Stiftung Beratungs- und Sozialdienst	152'000		150'000		160'000.00	
318.04	Sozialberatung Appenzeller Vorderland	74'000		67'000		59'866.80	
362.00	Defizitbeitrag Rehabilitationszentrum Lutzenberg	15'000		15'000		14'360.10	
365.00	Beiträge aus dem Alkoholzehntel	26'000		26'000		25'413.45	
440.00	Anteil am Alkoholzehntel		50'000		50'000		54'790.00
480.00	Fondsentnahme Alkoholzehntel		41'000		41'000		207.85
2442	LEBENSMITTELKONTROLLE	219'000	26'000	217'000	26'000	205'626.20	28'076.60
313.00	Untersuchungskosten	8'000		8'000		5'612.40	
317.00	Reiseentschädigungen, Kurse	1'000		1'000		704.80	
317.01	Entschädigung Fleischkontrolle	37'000		35'000		33'109.00	
319.00	Verschiedenes	4'000		4'000			
351.01	Kosten aus Vertrag mit Kanton SH	169'000		169'000		166'200.00	
431.00	Gebühren Schlacht- und Fleischuntersuchung		25'000		25'000		21'556.60
431.01	Verschiedene Erträge/Gebühren		1'000		1'000		6'520.00

Kanton Appenzell Innerrhoden

Konto	Kanton Appenzell I.Rh. Laufende Rechnung	Voranschlag 2011		Voranschlag 2010		Rechnung 2009	
		Aufwand	Ertrag	Aufwand	Ertrag	Aufwand	Ertrag
2444	BEITRÄGE	102'000		108'000		77'635.10	
365.00	Private Institutionen	62'000		68'000		60'694.40	
365.01	Kinderhort	40'000		40'000		16'940.70	
2450	SOZIALVERSICHERUNGEN	5'280'000	1'640'000	4'800'000	1'490'000	4'593'968.40	1'408'647.00
360.02	Kantonsbeitrag an EL	5'280'000		4'800'000		4'593'968.40	
460.00	Bundesbeitrag an EL		1'640'000		1'490'000		1'408'647.00
2452	FAMILIENZULAGEN	560'000		549'000		619'928.25	
360.00	Kantonsbeitrag Landw. Arbeitnehmer/Kleinbauern	560'000		544'000		615'797.00	
360.01	Kantonsbeitrag Kantonale Zulagen			5'000		4'131.25	
2454	ÖFFENTLICHE FÜRSORGE	2'338'000	1'100'000	2'271'000	1'100'000	2'179'434.40	1'211'802.19
365.00	Uneinbringliche Beiträge an Krankenkassen	5'000		10'000		2'294.60	
366.00	Unterstützungen im Kanton	1'400'000		1'400'000		1'456'385.89	
366.01	Unterstützungen in andern Kantonen z.L. AI	550'000		550'000		445'618.00	
366.02	Unterstützungen in AI z.L. anderer Kantone	50'000		50'000		40'345.75	
366.03	Sozialpädagogische Massnahmen u. Heimplatzierungen	250'000		180'000		177'427.70	
366.04	Uneinbringliche Bevorschussung von Alimenten	80'000		80'000		51'850.46	
366.05	Nothilfe NEE	3'000		1'000		5'512.00	
451.00	Rückvergütungen		1'100'000		1'100'000		1'211'802.19
2456	BEHINDERTENINSTITUTIONEN	2'950'000		3'010'000		2'388'308.31	
361.00	Betriebs- und Investitionskostenbeiträge ausserkantonale	2'050'000		2'130'000		1'539'620.35	
361.01	Betriebs- und Investitionskostenbeiträge innerkantonale (d'stääg)	850'000		800'000		778'545.44	
361.02	Defizitbeiträge an Behinderteninstitutionen	50'000		80'000		70'142.52	

Kanton Appenzell Innerrhoden

Konto	Kanton Appenzell I.Rh. Laufende Rechnung	Voranschlag 2011		Voranschlag 2010		Rechnung 2009	
		Aufwand	Ertrag	Aufwand	Ertrag	Aufwand	Ertrag
2460	BÜRGERHEIM APPENZELL	2'211'000	2'211'000	2'351'000	1'907'000	2'322'798.09	1'840'225.80
301.00	Besoldungen	1'030'000		1'132'000		1'127'103.95	
303.00	Arbeitgeberbeiträge Sozialversicherungen	85'000		91'000		90'257.75	
304.00	Arbeitgeberbeiträge Versicherungskasse	72'000		78'000		78'531.05	
305.00	Personalversicherungen	6'000		3'000		6'391.05	
309.00	Weiterbildung, Personal-Nebenkosten	6'000		6'000		5'869.40	
310.00	Bürospesen, Drucksachen	15'000		14'000		26'762.20	
310.01	Unterhalt und Reparaturen	8'000		6'000		8'195.79	
311.00	Mobiliar, Hausgeräte (Neuanschaffungen)	30'000		30'000		26'560.20	
312.00	Elektrizität, Heizung, Wasser	60'000		70'000		50'399.40	
313.00	Nahrungsmittel	175'000		165'000		176'105.10	
313.01	Reinigungs-, Verbrauchsmaterial	20'000		20'000		21'295.37	
314.00	Unterhalt Gebäude, Anlagen	50'000		45'000		54'525.30	
315.00	Wäsche, Inkontinenz- und Verbandsmaterial	25'000		25'000		22'006.18	
315.01	Externer Waschaufwand Spital	66'000		70'000		71'740.65	
317.00	Reise- und Spesenentschädigungen	2'000		3'000		1'122.70	
318.00	Arzt, Apotheke	3'000		3'000		1'778.10	
318.01	Versicherungsprämien	3'000		3'000		2'140.40	
318.02	Externe Honorare	10'000		42'000		37'496.40	
319.00	Pastoration	1'000		1'000		1'300.00	
319.01	Verschiedenes/Animation	12'000		15'000		9'664.10	
319.02	Mithilfe Heimarbeit	7'000		6'000		4'553.00	
390.00	Interne Verrechnung EDV-Kosten	26'000		24'000			
390.01	Mietzinsen an Kanton	499'000		499'000		499'000.00	
432.00	Kostgelder Heimpensionäre		1'861'000		1'895'000		1'831'219.25
432.01	Pflegekostenbeiträge Kanton		100'000				
432.02	Pflegekostenbeiträge Versicherer		240'000				
435.00	Einnahmen Kiosk				1'000		-767.90
439.00	Verschiedene Einnahmen		5'000		6'000		4'354.45
439.01	Einnahmen Cafeteria/Pro Senectute		5'000		5'000		5'420.00

Kanton Appenzell Innerrhoden

Konto	Kanton Appenzell I.Rh. Laufende Rechnung	Voranschlag 2011		Voranschlag 2010		Rechnung 2009	
		Aufwand	Ertrag	Aufwand	Ertrag	Aufwand	Ertrag
2462	ALTERSHEIM TORFNEST OBEREGG	641'000	549'000	630'000	549'000	614'687.80	534'355.70
301.00	Besoldungen	346'000		332'000		338'403.90	
303.00	Arbeitgeberbeiträge Sozialversicherungen	28'000		27'000		26'303.00	
304.00	Arbeitgeberbeiträge Versicherungskasse	25'000		24'000		24'328.80	
305.00	Personalversicherungen	2'000		1'000		1'958.80	
309.00	Weiterbildung, Personal-Nebenkosten	2'000		2'000		1'020.00	
310.00	Bürospesen, Drucksachen	3'000		3'000		3'413.70	
310.01	Unterhalt und Reparaturen	5'000		5'000		6'405.35	
311.00	Mobiliar, Hausgeräte (Neuanschaffungen)	8'000		8'000		2'835.70	
312.00	Elektrizität, Heizung, Wasser	30'000		30'000		26'578.75	
313.00	Nahrungsmittel	65'000		71'000		59'916.00	
313.01	Reinigungs-, Verbrauchsmaterial	8'000		8'000		9'014.45	
314.00	Unterhalt Gebäude, Anlagen	5'000		5'000		3'104.30	
315.00	Wäsche, Inkontinenz- und Verbandsmaterial	5'000		5'000		1'980.50	
317.00	Reise- und Spesenentschädigungen	3'000		3'000		2'594.80	
318.00	Arzt, Apotheke	1'000		1'000		345.20	
318.01	Versicherungsprämien	1'000		1'000		825.70	
319.00	Pastoration	1'000		1'000		290.40	
319.01	Verschiedenes/Animation	3'000		3'000		5'368.45	
390.02	Mietzinsen an Kanton	100'000		100'000		100'000.00	
423.00	Mietzinseinnahmen		12'000		12'000		12'000.00
432.00	Kostgelder Heimpensionäre		537'000		537'000		522'355.70
2464	BEITRÄGE	124'000		203'000		208'373.10	
365.00	Private Institutionen	34'000		33'000		28'621.95	
365.01	Altersheim Gontenbad			80'000		80'000.00	
365.02	Stiftung Kinder- und Jugendpsych.-Dienste St.Gallen	90'000		90'000		99'751.15	

Kanton Appenzell Innerrhoden

Konto	Kanton Appenzell I.Rh. Laufende Rechnung	Voranschlag 2011		Voranschlag 2010		Rechnung 2009	
		Aufwand	Ertrag	Aufwand	Ertrag	Aufwand	Ertrag
2480	ASYLWESEN	789'000	789'000	583'000	583'000	823'390.77	823'390.77
301.00	Besoldungen	174'000		167'000		164'126.75	
303.00	Arbeitgeberbeiträge Sozialversicherungen	14'000		14'000		12'434.95	
304.00	Arbeitgeberbeiträge Versicherungskasse	13'000		15'000		12'581.95	
305.00	Personalversicherungen	1'000		1'000		937.50	
316.00	Raum- und Nebenkosten	35'000		35'000		35'115.85	
316.01	Unterhaltskosten	25'000		12'000		27'636.05	
317.00	Betriebskosten	80'000		55'000		101'885.95	
318.00	Schule, Unterhaltung	10'000		2'000		24'358.15	
318.02	Beschäftigungsprogramme	10'000		10'000		15'294.42	
319.00	Verpflegung	130'000		75'000		137'202.25	
319.01	Gesundheitskosten	150'000		67'000		156'105.60	
319.02	Taschengelder	40'000		21'000		40'174.75	
319.03	Bekleidung	16'000		8'000		17'716.60	
319.04	Diverses	5'000		5'000		1'713.00	
390.00	Verrechnung Verwaltungskosten GSD	15'000		15'000		18'053.50	
390.01	Verrechnung Besoldung GSD	40'000		50'000		40'000.00	
390.02	Verrechnung Verwaltungskosten VPO	15'000		18'000		18'053.50	
390.03	Interne Verrechnung EDV-Kosten	16'000		13'000			
423.00	Mietzinsen Aussengebäude		3'000		3'000		138.00
460.00	Bundesbeitrag Verwaltungskosten		30'000		36'000		36'107.00
460.01	Bundesbeitrag Personal und Betrieb		320'000		280'000		338'468.00
460.02	Bundesbeitrag Betriebskosten		436'000		264'000		448'677.77

Kanton Appenzell Innerrhoden

Konto	Kanton Appenzell I.Rh. Laufende Rechnung	Voranschlag 2011		Voranschlag 2010		Rechnung 2009	
		Aufwand	Ertrag	Aufwand	Ertrag	Aufwand	Ertrag
25	JUSTIZ-, POLIZEI- UND MILITÄRDEPARTEMENT	15'604'000	10'259'000	14'749'000	9'542'000	15'196'647.14	10'802'313.56
	Netto Aufwand		5'345'000		5'207'000		4'394'333.58
2500	ALLGEMEINER AUFWAND DEPARTEMENT JUSTIZ, POLIZEI	1'184'000	1'000	1'204'000	1'000	1'177'024.85	1'170.00
301.00	Besoldungen	675'000		675'000		647'030.20	
303.00	Arbeitgeberbeiträge Sozialversicherungen	55'000		56'000		51'400.55	
304.00	Arbeitgeberbeiträge Versicherungskasse	64'000		61'000		60'838.35	
305.00	Personalversicherungen	4'000		2'000		3'552.45	
310.00	Bürospesen, Drucksachen	2'000		2'000		1'593.35	
311.00	Büromaschinen, Mobiliar	3'000		5'000		3'161.65	
317.00	Reise- und Spesenentschädigungen	3'000		3'000		1'530.70	
318.00	Datenschutzbeauftragter	20'000					
390.00	Interne Verrechnung EDV-Kosten	358'000		400'000		407'917.60	
431.00	Lotteriewesen		1'000		1'000		1'170.00
2512	OPFERHILFE	75'000		75'000		67'522.60	
365.00	Beratungsstelle Opferhilfe	70'000		70'000		67'522.60	
365.01	Genugtuungsentschädigungen	5'000		5'000			
2515	KOSTEN RECHTSPFLEGE	105'000		105'000		73'296.50	24'972.15
318.00	Unentgeltliche Rechtspflege	70'000		70'000		8'785.60	
318.01	Gerichtsgebühren z.L. des Staates	35'000		35'000		64'510.90	
439.00	Rückerstattungen						24'972.15
2520	GERICHTSKANZLEI	663'000	200'000	676'000	200'000	655'343.50	275'349.58
300.01	Anwaltskammer, Sitzungsgelder, Verschiedenes	5'000		5'000			
301.00	Besoldungen	528'000		538'000		525'609.60	
303.00	Arbeitgeberbeiträge Sozialversicherungen	44'000		44'000		42'890.50	
304.00	Arbeitgeberbeiträge Versicherungskasse	44'000		49'000		43'254.60	
305.00	Personalversicherungen	3'000		1'000		2'908.90	
310.00	Bürospesen, Drucksachen	10'000		10'000		14'600.95	
310.01	Fachliteratur, Weiterbildung	22'000		22'000		18'211.45	
311.00	Büromaschinen, Mobiliar	2'000		2'000		4'049.00	
317.00	Reise- und Spesenentschädigungen	5'000		5'000		3'818.50	
431.00	Verfahrenskosten		200'000		200'000		275'349.58

Kanton Appenzell Innerrhoden

Konto	Kanton Appenzell I.Rh. Laufende Rechnung	Voranschlag 2011		Voranschlag 2010		Rechnung 2009	
		Aufwand	Ertrag	Aufwand	Ertrag	Aufwand	Ertrag
2522	KANTONSGERICHT	54'000		54'000		44'888.05	
300.00	Besoldungen	4'000		4'000		3'800.00	
300.01	Sitzungsgelder, Verschiedenes	50'000		50'000		40'028.50	
303.00	Arbeitgeberbeiträge Sozialversicherungen					989.10	
305.00	Personalversicherungen					70.45	
2524	BEZIRKSGERICHTE	25'000		25'000		21'857.00	
300.01	Sitzungsgelder, Verschiedenes	25'000		25'000		21'857.00	
2527	JUGENDANWALTSCHAFT UND -GERICHT	16'000	6'000	16'000	6'000	67'488.60	22'165.95
300.00	Sitzungsgelder, Verschiedenes	12'000		12'000		629.40	
318.00	Untersuchungskosten	4'000		4'000		1'193.25	
351.00	Kosten Straf- und Massnahmenvollzug					65'665.95	
431.00	Bussen und Gebühren		6'000		6'000		22'165.95
2532	VERWALTUNGSPOLIZEI	95'000	315'000	161'000	343'000	72'103.95	308'343.79
310.00	Bürospesen, Drucksachen, ZEMIS, Ausweise	70'000		75'000		65'296.90	
311.00	Büromaschinen, Mobiliar	15'000		70'000		3'366.20	
317.00	Reise- und Spesenentschädigungen	5'000		6'000		2'366.55	
318.00	Asylwesen / Reisekosten AuG	5'000		10'000		1'074.30	
431.00	Gebühren Einwohnerkontrolle		20'000		20'000		73'291.10
431.01	Gebühren Amt für Ausländerfragen		100'000		120'000		92'953.69
431.02	Kanzleigebühren, Ausweise CH, Reisendengewerbe		135'000		135'000		78'508.00
431.03	Landrechtstaxen		10'000		15'000		11'440.00
434.00	Asylwesen AuG		5'000		5'000		3'367.50
460.00	Bundesbeitrag (Rückkehrberatung)		30'000		30'000		30'730.00
490.00	Anteil Bundesbeiträge (Verwaltungskosten Asyl)		15'000		18'000		18'053.50
2534	EICHWESEN	53'000	10'000	53'000	10'000	52'502.35	16'640.65
310.00	Bürospesen, Drucksachen, Ausbildung	1'000		1'000		244.70	
311.00	Anschaffungen, Kontrollen	1'000		1'000		1'738.85	
350.00	Anteil Bund an Eichgebühren	1'000		1'000		518.80	
352.00	Entschädigung Feuerschauverwaltung	50'000		50'000		50'000.00	
431.00	Eichgebühren		10'000		10'000		16'640.65

Kanton Appenzell Innerrhoden

Konto	Kanton Appenzell I.Rh. Laufende Rechnung	Voranschlag 2011		Voranschlag 2010		Rechnung 2009	
		Aufwand	Ertrag	Aufwand	Ertrag	Aufwand	Ertrag
2538	ZIVILSTANDSWESEN	38'000	90'000	36'000	90'000	32'621.10	87'411.20
310.00	Bürospesen, Drucksachen	8'000		6'000		11'450.30	
311.00	Büromaschinen, Mobiliar	5'000		5'000		289.80	
319.00	Info-Star	10'000		10'000		5'881.00	
352.00	Verwaltungsaufwand Bezirk Obereg	15'000		15'000		15'000.00	
431.00	Kanzleigebühren		90'000		90'000		87'411.20
2540	KANTONSPOLIZEI	4'061'000	1'135'000	3'835'000	1'055'000	3'660'447.80	1'179'701.19
301.00	Besoldungen, Zulagen	2'800'000		2'710'000		2'639'438.40	
303.00	Arbeitgeberbeiträge Sozialversicherungen	233'000		220'000		213'398.05	
304.00	Arbeitgeberbeiträge Versicherungskasse	219'000		215'000		206'499.70	
305.00	Personalversicherungen	16'000		6'000		14'992.10	
306.00	Ersatzbeschaffung Ausrüstung	75'000		65'000		69'631.85	
310.00	Bürospesen, Drucksachen, Inserate, Abonnemente	26'000		26'000		24'684.55	
310.01	Weiterbildung, Fachliteratur	33'000		33'000		45'465.40	
310.02	Polizeischule	47'000		47'000		7'449.80	
310.03	Gebühren, Beiträge, Telefon	50'000		45'000		42'441.50	
311.00	Büromaschinen, Mobiliar	5'000		5'000		10'010.65	
311.01	Fahrzeuge, Unterhalt	140'000		130'000		135'080.50	
311.04	Telekommunikation, Konzessionen, IPS Betriebsgebühr	104'000		100'000		29'826.75	
311.05	Betriebsgebühren Polycom	80'000					
313.00	Betriebskosten, Verbrauchsmaterial, übrige Anschaffungen	95'000		95'000		85'837.50	
317.00	Entschädigungen für Polizeibeamte	20'000		20'000		13'842.20	
319.02	Rettungsaktionen, Diverses	2'000		2'000		2'301.40	
319.03	Sanierung Schiessanlage Gelbhüsli					7'200.00	
361.00	Entschädigungen an die Kantonspolizei AR	115'000		115'000		112'347.45	
365.00	Polizeiverband Appenzell Innerrhoden	1'000		1'000			
431.00	Gebühren, Bewilligungen		5'000		5'000		10'628.25
434.00	Dienstleistungen		50'000		50'000		53'882.95
437.00	Ordnungsbussen		300'000		300'000		333'589.99
439.00	Strassenrechnung, Alarmorg. Kantonsstrassen						10'000.00
439.01	Strassenrechnung, Verkehrsüberwachung		750'000		670'000		750'000.00
450.00	Bundesbeitrag		10'000		10'000		1'600.00
480.00	Entnahme Feuerwehrfonds		20'000		20'000		20'000.00

Kanton Appenzell Innerrhoden

Konto	Kanton Appenzell I.Rh. Laufende Rechnung	Voranschlag 2011		Voranschlag 2010		Rechnung 2009	
		Aufwand	Ertrag	Aufwand	Ertrag	Aufwand	Ertrag
2542	STAATSANWALTSCHAFT	672'000	210'000	600'000	210'000	601'274.70	306'104.20
301.00	Besoldungen	440'000		380'000		417'591.45	
303.00	Arbeitgeberbeiträge Sozialversicherungen	36'000		31'000		32'997.80	
304.00	Arbeitgeberbeiträge Versicherungskasse	38'000		37'000		36'194.95	
305.00	Personalversicherungen	2'000		1'000		2'275.05	
310.00	Bürospesen, Drucksachen	10'000		10'000		10'131.85	
310.01	Weiterbildung, Fachliteratur	7'000		7'000		3'195.70	
311.00	Büromaschinen, Mobiliar	3'000		3'000		2'777.10	
317.00	Reise- und Spesenentschädigung	11'000		11'000		3'410.05	
318.00	Untersuchungskosten	90'000		90'000		88'497.65	
318.01	a.o. Untersuchungsrichter	20'000		20'000			
318.02	Kosten zu Lasten des Staates	15'000		10'000		4'203.10	
431.00	Kanzleigebühren		5'000		5'000		4'885.00
431.01	Bussen und Spruchgebühren		200'000		200'000		299'412.55
431.02	Kostenersatz und Spruchgebühren		5'000		5'000		1'806.65
2544	STRAFVOLLZUG	100'000	2'000	120'000	2'000	34'002.20	179'963.50
351.00	Kosten Straf- und Massnahmenvollzug, Bewährungshilfe	100'000		120'000		34'002.20	
432.00	Rückerstattungen		2'000		2'000		179'963.50
2550	STRASSENVERKEHR	7'965'000	7'965'000	7'355'000	7'355'000	8'041'865.09	8'041'865.09
301.00	Besoldungen	554'000		545'000		544'266.90	
303.00	Arbeitgeberbeiträge Sozialversicherungen	45'000		44'000		44'286.15	
304.00	Arbeitgeberbeiträge Versicherungskasse	53'000		52'000		51'909.60	
305.00	Personalversicherungen	3'000		2'000		3'112.60	
310.00	Fahrzeugschilder, Drucksachen, Bürospesen	70'000		70'000		48'635.95	
311.00	Büromaschinen, Mobiliar, Prüfgeräte, Mietgeb.	45'000		45'000		42'573.90	
311.01	Externe EDV-Kosten	120'000		120'000		123'921.85	
317.00	Reise- und Spesenentschädigungen	23'000		18'000		17'650.50	
363.00	Strassenrechnung (Saldo)	6'909'000		6'327'000		7'036'308.92	
390.00	Interne Verrechnung EDV-Kosten	89'000		78'000		75'198.72	
390.01	Mietzinsen BUD	54'000		54'000		54'000.00	
406.00	Motorfahrzeugsteuern		5'100'000		5'000'000		4'890'337.89
431.00	Motorfahrzeug- und Expertengebühren		750'000		750'000		803'546.75
431.03	Administrativmassnahmen		50'000		50'000		65'812.95
431.09	Aufwandentschädigung Mietfahrzeuge		600'000		500'000		583'000.00
434.00	Aufwandentschädigung LSVA-Inkasso		35'000		35'000		34'840.00
460.00	Anteil LSVA		1'430'000		1'020'000		1'664'327.50

Kanton Appenzell Innerrhoden

Konto	Kanton Appenzell I.Rh. Laufende Rechnung	Voranschlag 2011		Voranschlag 2010		Rechnung 2009	
		Aufwand	Ertrag	Aufwand	Ertrag	Aufwand	Ertrag
2558	BEITRÄGE JUSTIZ UND POLIZEI	20'000		22'000		14'637.65	
365.00	Private Institutionen	20'000		22'000		14'637.65	
2570	ALLGEMEINER AUFWAND DEPARTEMENT MILITÄR	15'000		16'000		22'329.90	
310.00	Drucksachen, Verschiedenes	5'000		5'000		4'792.40	
317.00	Reise- und Spesenentschädigungen	4'000		3'000		3'582.10	
319.00	Anlässe, Konferenzen	6'000		8'000		13'955.40	
2572	KREISKOMMANDO	19'000		19'000		27'391.35	
318.00	Rekrutierung, Wehrpflichtentlassung	12'000		12'000		12'259.05	
319.00	Kantonaler Führungsstab	6'000		6'000		13'954.90	
319.01	AC Labor AR/AI Teufen	1'000		1'000		1'177.40	
2574	KANTONSKRIEGSKOMMISSARIAT	2'000	2'000	2'000	2'000	2'444.70	2'534.50
313.00	Ankauf von Material und Munition	2'000		2'000		2'232.00	
318.00	Sachversicherungen					212.70	
435.01	Erlös für Munition und Ausrüstung		2'000		2'000		2'534.50
2575	WEHRPFLICHTERSATZ	255'000	320'000	212'000	265'000	284'113.25	350'761.76
370.00	Anteil des Bundes	240'000		200'000		239'583.00	
376.00	Rückerstattungen	15'000		12'000		44'530.25	
431.00	Inkasso, Mahngebühren		5'000		3'000		6'752.76
440.00	Anteil des Kantons		60'000		50'000		59'895.75
470.00	Wehrpflichtersatzanteil Bund		240'000		200'000		239'583.00
470.01	Rückerstattungen		15'000		12'000		44'530.25
2576	ZIVILSCHUTZ	183'000	3'000	160'000	3'000	240'486.90	5'330.00
310.00	Ausbildung, AZ	140'000		125'000		138'105.90	
311.00	Ausrüstung und Material	25'000		20'000		40'148.75	
314.00	ZSO-, TWP-Anlagen und Einrichtungen	5'000		7'000		4'869.60	
314.01	Digitalisierung KP Wühre					45'783.95	
317.00	Reise- und Spesenentschädigungen	1'000		1'000		243.10	
319.00	Repräsentationsspesen	2'000		2'000		71.60	
366.00	Schutzräume, Schutzraumkontrolle	10'000		5'000		11'264.00	
431.00	Gebühren		3'000		3'000		5'330.00
2578	BEITRÄGE MILITÄR	4'000		3'000		3'005.10	
365.00	Private Institutionen	4'000		3'000		3'005.10	

Kanton Appenzell Innerrhoden

Konto	Kanton Appenzell I.Rh. Laufende Rechnung	Voranschlag 2011		Voranschlag 2010		Rechnung 2009	
		Aufwand	Ertrag	Aufwand	Ertrag	Aufwand	Ertrag
26	LAND- UND FORSTWIRTSCHAFTSDEPARTEMENT	30'217'000	27'090'000	29'813'000	26'793'000	29'477'398.09	26'861'316.88
	Netto Aufwand		3'127'000		3'020'000		2'616'081.21
2610	ALLGEMEINER AUFWAND SEKRETARIAT	248'000	20'000	245'000	20'000	235'225.44	21'628.35
300.00	Sitzungsgelder, Kurse	5'000		5'000		4'005.00	
301.00	Besoldungen	90'000		94'000		90'652.35	
303.00	Arbeitgeberbeiträge Sozialversicherungen	10'000		11'000		10'304.15	
304.00	Arbeitgeberbeiträge Versicherungskasse	8'000		9'000		8'400.90	
305.00	Personalversicherungen	1'000		1'000		1'095.50	
310.00	Bürospesen, Drucksachen, Inserate	8'000		8'000		8'157.15	
318.00	Investitionskreditkasse	40'000		40'000		39'244.00	
390.00	Interne Verrechnung EDV-Kosten	66'000		57'000		53'366.39	
390.02	Interne Verrechnung Oberforstamt	20'000		20'000		20'000.00	
431.00	Gebühren		5'000		5'000		6'628.35
490.00	Interne Verrechnung Betriebsberatung		15'000		15'000		15'000.00
2611	ÖQV-BEITRÄGE	660'000	510'000	570'000	440'000	651'090.00	513'672.00
318.00	Allgemeine Kontrolltätigkeit	20'000		20'000		9'000.00	
365.00	Kantonsbeiträge	130'000		110'000		128'418.00	
370.00	Bundesbeiträge	510'000		440'000		513'672.00	
470.00	Bundesbeiträge für Dritte		510'000		440'000		513'672.00
2612	FÖRDERUNG DER VIEHZUCHT	238'000		238'000		237'901.60	
319.00	Grossviehschauen in Appenzell und Oberegg	45'000		45'000		41'236.55	
319.01	Kleinviehschauen	5'000		5'000		5'186.50	
319.02	Vieh-, Landwirtschafts- und Gartenbauzählung	2'000		2'000		1'627.40	
365.00	Rindviehzuchtprämien	20'000		20'000		23'482.00	
365.01	Kleinviehzuchtprämien	9'000		9'000		4'448.60	
365.02	Beiträge Herdebuchstelle Rindvieh	2'000		2'000			
365.03	Beiträge Herdebuchstelle Schweine	1'000		1'000			
365.04	Beiträge Herdebuchstelle Ziegen	2'000		2'000			
365.05	Beiträge Herdebuchstelle Schafe	1'000		1'000			
365.06	Beiträge Herdebuchstelle Pferde	1'000		1'000			
365.07	Beiträge Viehversicherung	18'000		18'000		16'093.60	
365.08	Beiträge Hagelversicherung	2'000		2'000		1'800.00	
365.09	Viehabsatz Grossvieh	130'000		130'000		144'026.95	

Kanton Appenzell Innerrhoden

Konto	Kanton Appenzell I.Rh. Laufende Rechnung	Voranschlag 2011		Voranschlag 2010		Rechnung 2009	
		Aufwand	Ertrag	Aufwand	Ertrag	Aufwand	Ertrag
2616	BUNDESBEITRÄGE FÜR DRITTE	21'900'000	21'900'000	21'600'000	21'600'000	22'470'659.65	22'470'659.65
376.00	TEP-Beiträge	6'000'000		5'500'000		6'114'182.00	
376.01	Hangbeiträge im Berggebiet	1'200'000		1'200'000		1'172'945.00	
376.02	Sömmerungsbeiträge	1'000'000		1'000'000		1'009'726.00	
376.03	Flächenbeiträge	7'200'000		8'000'000		7'284'871.65	
376.04	Rauhfuttermittelverzehrende GVE	6'500'000		5'900'000		6'888'935.00	
470.06	TEP-Beiträge		6'000'000		5'500'000		6'114'182.00
470.07	Bewirtschaftungsbeiträge im Berggebiet		1'200'000		1'200'000		1'172'945.00
470.08	Sömmerungsbeiträge		1'000'000		1'000'000		1'009'726.00
470.09	Flächenbeiträge		7'200'000		8'000'000		7'284'871.65
470.10	Rauhfuttermittelverzehrende GVE		6'500'000		5'900'000		6'888'935.00
2618	MILCHWIRTSCHAFT	15'000	1'000	15'000	1'000	2'313.30	600.00
315.00	MIBD St.Gallen-Appenzell (Entschädigung)	7'000		7'000		-4'416.00	
318.00	Kontroll- und Laborkosten	3'000		3'000		1'843.75	
366.00	Molkenprämierungen	5'000		5'000		4'885.55	
431.00	Dienstleistungen		1'000		1'000		600.00
2620	BETRIEBSBERATUNG	348'000	111'000	335'000	108'000	303'455.30	114'188.00
301.00	Besoldungen	210'000		200'000		195'969.05	
303.00	Arbeitgeberbeiträge Sozialversicherungen	18'000		16'000		16'453.50	
304.00	Arbeitgeberbeiträge Versicherungskasse	16'000		15'000		14'858.40	
305.00	Personalversicherungen	1'000		1'000		1'158.90	
310.00	Bürospesen, Drucksachen	10'000		10'000		9'887.95	
317.00	Reise- und Spesenentschädigung	7'000		7'000		5'435.10	
318.00	Honorare externer Fachstellen	50'000		50'000		43'027.60	
319.00	Pflanzenschutzmassnahmen	20'000		20'000		964.80	
319.01	Bienenzuchtberatung	1'000		1'000		700.00	
390.00	Interne Verrechnung Sekretariat	15'000		15'000		15'000.00	
434.00	Gebühren Tierschutzmassnahmen		1'000		1'000		675.00
434.01	Abzüge für Administration		65'000		60'000		65'000.00
434.02	Dienstleistungen		45'000		45'000		48'513.00
460.01	Bundesbeitrag Feuerbrandbekämpfung				2'000		
2621	RESSOURCENPROJEKT (AMMONIAK)	431'000	325'000	370'000	275'000		
318.00	Allgemeine Kontrolltätigkeit	15'000		15'000			
365.00	Kantonsbeiträge	91'000		80'000			
370.00	Bundesbeiträge	325'000		275'000			
470.00	Bundesbeiträge für Dritte		325'000		275'000		

Kanton Appenzell Innerrhoden

Konto	Kanton Appenzell I.Rh. Laufende Rechnung	Voranschlag 2011		Voranschlag 2010		Rechnung 2009	
		Aufwand	Ertrag	Aufwand	Ertrag	Aufwand	Ertrag
2622	VETERINÄRWESEN/TIERSEUCHEN- BEKÄMPFUNG	322'000		302'000		305'748.35	
319.01	Tierschutzvollzug	15'000		10'000		4'587.65	
351.00	Aufwandanteil Veterinäramt Appenzell A.Rh.	202'000		190'000		196'967.50	
351.01	Entschädigung Kantonstierarzt-STV.	3'000		4'000		1'794.10	
380.00	Einlage Tierseuchenkasse	102'000		98'000		102'399.10	
2623	KANTONALE TIERSEUCHENKASSE	408'000	408'000	512'000	512'000	517'375.95	517'375.95
310.00	Anschaffungen, Drucksachen, Telephon	8'000		14'000		6'905.20	
319.00	Verschiedenes	4'000		4'000		1'996.70	
319.01	Überwachung Import/Export	1'000		1'000		347.30	
364.00	TMF Extraktionswerk Bazenheid, Defizitbeitrag	72'000		87'000		64'570.80	
365.00	Bekämpfung von Seuchen	267'000		373'000		311'358.00	
380.00	Fondseinlage (Überschuss)	56'000		33'000		132'197.95	
410.00	Viehhandelspatentgebühren		14'000		23'000		14'625.80
410.01	Verkauf Begleitdokumente		2'000		2'000		2'866.00
425.00	Verrechneter Zinsertrag		1'000		5'000		1'090.25
431.01	Verschiedene Gebühren		1'000		1'000		5'792.00
434.00	Gebühren Import/Export		1'000		1'000		2'555.35
461.00	Kantonsbeiträge		102'000		98'000		102'399.10
462.00	Bezirksbeiträge		102'000		98'000		102'399.15
469.00	Beiträge der Tierbesitzer		145'000		140'000		212'872.80
469.01	Sömmerungsgebühren		11'000		9'500		11'370.00
469.02	Hundetaxen		4'000		4'500		4'280.00
469.03	BT Impfbeitrag Tierhalter				75'000		
469.10	Beiträge über TVD (Tierverkehrsdatenbank)		25'000		55'000		57'125.50
2626	LANDWIRTSCHAFTLICHE BERUFSSCHULE	177'000	28'000	182'000	28'000	146'583.65	28'548.70
301.00	Besoldungen	52'000		55'000		53'466.00	
303.00	Arbeitgeberbeiträge Sozialversicherungen	7'000		8'000		7'260.50	
304.00	Arbeitgeberbeiträge Versicherungskasse	5'000		6'000		5'386.50	
305.00	Personalversicherungen	1'000		1'000		455.15	
310.00	Bürospesen, Drucksachen	1'000		1'000			
317.00	Reisespesen	1'000		1'000		688.00	
363.00	Aufwendungen des Kantons	10'000		10'000		1'687.50	
366.00	Schulgeldbeiträge	100'000		100'000		77'640.00	
451.00	Kostenanteil Appenzell A.Rh.		20'000		20'000		19'985.10
460.00	Bundesbeitrag		8'000		8'000		8'563.60

Kanton Appenzell Innerrhoden

Konto	Kanton Appenzell I.Rh. Laufende Rechnung	Voranschlag 2011		Voranschlag 2010		Rechnung 2009	
		Aufwand	Ertrag	Aufwand	Ertrag	Aufwand	Ertrag
2628	BEITRÄGE	42'000		41'000		28'938.00	
365.00	Private Institutionen	42'000		41'000		28'938.00	
2630	LANDW. LIEGENSCHAFTEN, ALPEN UND WEIDEN, WALDUNGEN	131'000	90'000	131'000	90'000	114'113.00	85'128.65
314.00	Unterhalt der Gebäude	80'000		80'000		78'214.70	
315.00	Wald: Kulturen, Arbeits- und Fuhrlohne	10'000		10'000		7'048.00	
318.00	Versicherungsprämien	11'000		11'000		3'999.55	
319.00	Boden- und Wegverbesserungen	30'000		30'000		24'850.75	
423.00	Miet- und Pachtzinsen		65'000		65'000		67'071.65
423.01	Einschreibtaxen Gemeinalpen		15'000		15'000		15'042.00
435.00	Holznutzung		10'000		10'000		3'015.00
2640	ÜBERTRÄGE		1'040'000		1'040'000		1'040'000.00
490.00	Übertrag Grundstückgewinnsteuer		1'040'000		1'040'000		1'040'000.00
2644	HOCH- UND TIEFBAUTEN	2'125'000	1'480'000	2'125'000	1'480'000	1'663'596.00	1'130'108.90
365.00	Kantonsbeiträge	700'000		700'000		542'423.00	
370.00	Bundesbeiträge	900'000		900'000		668'750.00	
372.00	Bezirksbeiträge	400'000		400'000		327'423.00	
390.00	Interne Verrechnung Oberforstamt	125'000		125'000		125'000.00	
431.00	Gebühren		15'000		15'000		19'874.55
436.00	Rückerstattungen		5'000		5'000		6'673.35
439.00	Strassenrechnung, Flur- und Güterstrassen		160'000		160'000		107'388.00
470.00	Bundesbeiträge für Dritte		900'000		900'000		668'750.00
472.00	Bezirksbeiträge für Dritte		400'000		400'000		327'423.00

Kanton Appenzell Innerrhoden

Konto	Kanton Appenzell I.Rh. Laufende Rechnung	Voranschlag 2011		Voranschlag 2010		Rechnung 2009	
		Aufwand	Ertrag	Aufwand	Ertrag	Aufwand	Ertrag
2650	OBERFORSTAMT	615'000	250'000	598'000	280'000	531'723.00	240'604.73
301.00	Besoldungen	410'000		410'000		357'820.50	
303.00	Arbeitgeberbeiträge Sozialversicherungen	34'000		33'000		28'491.90	
304.00	Arbeitgeberbeiträge Versicherungskasse	43'000		38'000		37'457.35	
305.00	Personalversicherungen	6'000		5'000		5'379.70	
310.00	Bürospesen, Drucksachen, Inserate	15'000		15'000		12'761.20	
311.00	Büromaschinen, Mobiliar, Instrumente	5'000		5'000		4'807.80	
317.00	Reiseentschädigungen	12'000		12'000		11'364.30	
318.00	Inventarisierung des Waldbestandes	90'000		80'000		73'640.25	
431.00	Gebühren		10'000		10'000		631.00
434.01	Arbeiten für Dritte		5'000		10'000		4'973.73
460.00	Bundesbeiträge Inventarisierung des Waldbestandes		25'000		50'000		25'000.00
490.00	Interne Verrechnung Hoch- und Tiefbauten		125'000		125'000		125'000.00
490.01	Interne Verrechnung Naturschutz		25'000		25'000		25'000.00
490.02	Interne Verrechnung Vermessung		25'000		25'000		25'000.00
490.03	Interne Verrechnung Wohnbausanierung		15'000		15'000		15'000.00
490.04	Interne Verrechnung Sekretariat		20'000		20'000		20'000.00
2652	REVIERFÖRSTER, PFLANZGARTEN	394'000	6'000	387'000	5'000	388'842.30	6'193.65
301.00	Besoldungen	272'000		268'000		267'527.00	
303.00	Arbeitgeberbeiträge Sozialversicherungen	23'000		22'000		21'767.65	
304.00	Arbeitgeberbeiträge Versicherungskasse	25'000		25'000		24'545.45	
305.00	Personalversicherungen	17'000		15'000		16'413.10	
310.00	Bürospesen, Drucksachen	6'000		6'000		10'353.20	
311.00	Maschinen, Mobiliar, Instrumente	6'000		6'000		3'893.75	
313.00	Pflanzenankauf	5'000		5'000		5'465.10	
314.00	Unterhalt Pflanzgarten	2'000		2'000		997.25	
317.00	Spesenentschädigung	38'000		38'000		37'879.80	
435.00	Planzenverkauf		6'000		5'000		6'193.65
2654	HOLZSCHLAGGEBÜHREN		50'000		35'000		69'426.35
439.00	Öffentliche Waldungen		20'000		15'000		20'551.00
439.01	Privatwaldungen		30'000		20'000		48'875.35

Kanton Appenzell Innerrhoden

Konto	Kanton Appenzell I.Rh. Laufende Rechnung	Voranschlag 2011		Voranschlag 2010		Rechnung 2009	
		Aufwand	Ertrag	Aufwand	Ertrag	Aufwand	Ertrag
2656	WALDPFLEGE UND BEWIRTSCHAFTUNGSMASSNAHMEN, STRUKTURVERBESSERUNGEN	300'000	210'000	300'000	210'000	123'357.20	6'641.00
365.00	Kantonsbeiträge	90'000		90'000		116'716.20	
370.00	Bundesbeiträge	150'000		150'000			
372.00	Bezirksbeiträge	60'000		60'000		6'641.00	
470.00	Bundesbeiträge für Dritte		150'000		150'000		
472.00	Bezirksbeiträge für Dritte		60'000		60'000		6'641.00
2657	EFFOR 2					4'858.00	
365.00	Kantonsbeiträge					4'858.00	
2658	FORSTLICHE AUS-, FORT- UND WEITERBILDUNG	19'000		18'000		15'119.00	
319.00	Fort- und Weiterbildung Forstpersonal	3'000		3'000		600.00	
365.00	Försterschule Maienfeld	16'000		15'000		14'519.00	
2660	NATUR- UND LANDSCHAFTSSCHUTZ	702'000	312'000	702'000	312'000	685'087.50	295'000.00
318.00	Inventarisierung Naturschutzzonen	30'000		30'000		27'754.80	
360.00	Bundesbeiträge für eigene Rechnung	17'000		17'000			
365.00	Kantonsbeiträge	335'000		335'000		337'332.70	
375.00	Bundesbeiträge	295'000		295'000		295'000.00	
390.00	Interne Verrechnung Oberforstamt	25'000		25'000		25'000.00	
460.00	Bundesbeiträge für eigene Rechnung		17'000		17'000		
470.00	Bundesbeiträge		295'000		295'000		295'000.00
2680	NACHFÜHRUNG DER AMTLICHEN VERMESSUNG	100'000	28'000	100'000	38'000	96'069.10	29'596.90
310.00	Übersichtsplan	10'000		10'000		9'825.80	
318.00	Amtliche Vermessung	80'000		80'000		77'439.70	
318.01	Kantonale Fixpunkte	10'000		10'000		8'803.60	
431.00	Vermessungsgebühren		7'000		7'000		12'025.00
450.00	Bundesbeitrag		1'000		1'000		600.00
452.00	Bezirksbeiträge		20'000		30'000		16'971.90

Kanton Appenzell Innerrhoden

Konto	Kanton Appenzell I.Rh. Laufende Rechnung	Voranschlag 2011		Voranschlag 2010		Rechnung 2009	
		Aufwand	Ertrag	Aufwand	Ertrag	Aufwand	Ertrag
2682	ERNEUERUNG DER AMTLICHEN VERMESSUNG	540'000	162'000	540'000	162'000	523'867.60	125'811.00
318.00	Amtliche Vermessung	490'000		490'000		490'064.00	
318.01	Kantonale Fixpunkte	20'000		20'000			
318.02	Unterhalt der Kantonsgrenze	5'000		5'000		8'803.60	
390.00	Interne Verrechnung Oberforstamt	25'000		25'000		25'000.00	
450.00	Bundesbeitrag		100'000		100'000		65'027.85
452.00	Bezirksbeiträge		62'000		62'000		60'783.15
2684	AUFSICHT ÜBER DIE AMTLICHE VERMESSUNG	70'000		70'000		72'392.00	
318.00	Verifikationsdienst	70'000		70'000		72'392.00	
2686	DATENABGABE		12'000		10'000		23'166.05
435.00	Gebühren Übersichtspläne		1'000		1'000		1'302.15
435.01	Gebühren Dauerbenützer		10'000		8'000		16'818.00
435.02	Gebühren gelegentliche Benützer		1'000		1'000		5'045.90
2688	FACHSTELLE GIS	285'000	75'000	285'000	75'000	256'582.15	75'500.00
311.03	Betriebskosten	230'000		230'000		211'207.00	
318.00	Dienstleistungen durch Dritte	55'000		55'000		45'375.15	
434.00	Benützungsgebühren		75'000		75'000		75'500.00
2690	SANIERUNG DER WOHNVERHÄLTNISSE IM BERGGEBIET	147'000	72'000	147'000	72'000	102'500.00	67'467.00
366.00	Kantonsbeiträge	80'000		80'000		34'500.00	
370.00	Bundesbeiträge an Dritte					43'000.00	
372.00	Bezirksbeiträge an Dritte	52'000		52'000		10'000.00	
390.00	Interne Verrechnung Oberforstamt	15'000		15'000		15'000.00	
436.00	Rückerstattungen		20'000		20'000		14'467.00
470.00	Bundesbeiträge für Dritte						43'000.00
472.00	Bezirksbeiträge für Dritte		52'000		52'000		10'000.00

Kanton Appenzell Innerrhoden

Konto	Kanton Appenzell I.Rh. Laufende Rechnung	Voranschlag 2011		Voranschlag 2010		Rechnung 2009	
		Aufwand	Ertrag	Aufwand	Ertrag	Aufwand	Ertrag
27	VOLKSWIRTSCHAFTSDEPARTEMENT	6'349'000	3'726'000	6'477'000	3'780'000	5'826'393.97	4'179'494.96
	Netto Aufwand		2'623'000		2'697'000		1'646'899.01
2700	ALLGEMEINER AUFWAND DEPARTEMENT	2'062'000	161'000	1'986'000	162'000	1'888'346.32	198'025.00
301.00	Besoldungen	1'205'000		1'165'000		1'195'521.25	
303.00	Arbeitgeberbeiträge Sozialversicherungen	100'000		95'000		95'777.75	
304.00	Arbeitgeberbeiträge Versicherungskasse	105'000		97'000		103'802.00	
305.00	Personenversicherungen	7'000		3'000		6'742.90	
309.00	Aus- und Weiterbildung	8'000		8'000		13'326.65	
310.00	Bürospesen, Drucksachen	40'000		40'000		26'237.40	
311.00	Büromaschinen, Mobiliar	35'000		35'000		52.20	
317.00	Reise- und Spesenentschädigungen	8'000		8'000		2'663.20	
319.00	Verschiedene Aufwendungen	132'000		32'000		19'401.45	
319.01	Internet-Auftritt	20'000		20'000		18'661.55	
351.01	Entschädigung an SG für WEG-Geschäfte	4'000		4'000		3'897.20	
365.00	Beiträge an Institutionen	14'000		12'000		9'674.10	
365.01	Neue Regionalpolitik (NRP)	260'000		260'000		260'000.00	
365.02	Beiträge WEG	11'000		12'000		20'854.00	
390.00	Interne Verrechnung EDV-Kosten	113'000		195'000		111'734.67	
431.00	Kanzleigebühren						1'000.00
434.00	Sonstige Dienstleistungen						14'625.00
460.00	Bundesbeitrag Neue Regionalpolitik (NRP)		150'000		150'000		170'000.00
490.00	Verrechnung Personalaufwand RAV		11'000		12'000		12'400.00
2702	WIRTSCHAFTSFÖRDERUNG	475'000		475'000		475'000.00	
380.00	Zuwendung an Fonds Wirtschaftsförderung (Allgemein)	400'000		400'000		400'000.00	
380.01	Zuwendung an Fonds Wirtschaftsförderung (Landwirtschaft)	75'000		75'000		75'000.00	
2708	ÖFFENTLICHER VERKEHR	2'217'000	1'148'000	2'454'000	1'267'000	1'851'478.00	980'234.90
361.00	Verkehrsausschuss und Verkehrsrat	10'000		10'000			
365.00	Appenzeller Bahnen	1'225'000		1'525'000		1'125'540.00	
365.01	Postauto Regionalzentrum St.Gallen-Appenzell	545'000		415'000		347'277.00	
365.03	Appenzeller Bahnen, Technische Erneuerungen	310'000		377'000		297'047.00	
365.04	Tarifverbund Ostwind	105'000		105'000		80'000.00	
365.05	Projekte OeV	20'000		20'000			
365.06	Autobus Altstätten-Oberegg	2'000		2'000		1'614.00	
436.00	Appenzeller Bahnen, Darlehensrückzahlung		111'000		111'000		110'606.00
462.00	Bezirksbeiträge		1'037'000		1'156'000		869'628.90

Kanton Appenzell Innerrhoden

Konto	Kanton Appenzell I.Rh. Laufende Rechnung	Voranschlag 2011		Voranschlag 2010		Rechnung 2009	
		Aufwand	Ertrag	Aufwand	Ertrag	Aufwand	Ertrag
2710	TOURISMUS	305'000		305'000		305'725.15	
365.02	Mountain-Bike-Routen	5'000		5'000		5'725.15	
390.00	Zuwendung an Fonds Tourismusförderung	300'000		300'000		300'000.00	
2711	FONDS FÜR TOURISMUSFÖRDERUNG	795'000	795'000	795'000	795'000	832'731.60	832'731.60
365.00	Beiträge an Tourismusorg. und Projekte	795'000		795'000		811'240.00	
380.00	Fondseinlage (Überschuss)					21'491.60	
469.00	Beiträge von Beherbergungsbetrieben		380'000		380'000		407'790.60
469.01	Beiträge von Gastwirtschaftsbetrieben		45'000		45'000		45'816.00
469.02	Beiträge von tourismusinteressierten Betrieben		70'000		70'000		79'125.00
490.00	Beiträge des Kantons		300'000		300'000		300'000.00
2712	HANDELSREGISTER	20'000	250'000	20'000	250'000	29'975.55	384'589.15
350.00	Anteil Bund an den HR-Gebühren	20'000		20'000		29'975.55	
431.00	HR-Gebühren		190'000		190'000		300'017.15
431.01	Notariatsgebühren		60'000		60'000		84'572.00
2720	STIFTUNGSAUFSICHT		2'000		2'000		3'925.00
431.00	Aufsichts-Gebühren		2'000		2'000		3'925.00
2726	BETREIBUNGS- UND KONKURSWESEN		180'000		180'000		198'403.91
431.00	Gebühren Betreibungs- und Konkursamt		180'000		180'000		198'403.91
2728	GRUNDBUCHWESEN	40'000	836'000	43'000	805'000	46'566.25	1'255'991.40
318.00	Grundbuchinspektorat	10'000		10'000		6'133.40	
318.01	Grundbuchbereinigung	10'000		10'000		2'753.10	
360.00	Mehrwertsteuer Grundbuchamt	20'000		23'000		37'679.75	
431.00	Handänderungssteuer		520'000		500'000		737'642.80
431.01	Gebühren Grundpfandrechte		135'000		130'000		201'560.00
431.02	Gebühren Kaufverträge		125'000		120'000		212'596.40
431.03	Gebühren Grundbucheinträge		21'000		20'000		34'444.25
431.04	Gebühren Beurkunden, Verträge etc.		25'000		25'000		36'016.00
431.05	Inkassogebühren		10'000		10'000		33'731.95
2735	ERBSCHAFTSWESEN	2'000	85'000	2'000	85'000	870.00	68'552.85
300.00	Sitzungsgelder	2'000		2'000		870.00	
431.00	Gebühren		85'000		85'000		68'552.85

Kanton Appenzell Innerrhoden

Konto	Kanton Appenzell I.Rh. Laufende Rechnung	Voranschlag 2011		Voranschlag 2010		Rechnung 2009	
		Aufwand	Ertrag	Aufwand	Ertrag	Aufwand	Ertrag
2785	ARBEITSAMT	167'000	3'000	166'000	3'000	160'451.00	21'791.05
351.00	Entsch. an AR für Arbeitsinspektorat / Flankierende Massnahmen / Schwarzarbeit	27'000		26'000		27'349.00	
363.00	Kantonsbeitrag Jahresplätze AVIG	140'000		140'000		133'102.00	
431.00	EKAS-Entschädigung		2'000		2'000		13'615.50
431.01	Gebühren		1'000		1'000		8'175.55
2790	ARBEITSVERMITTLUNG	266'000	266'000	231'000	231'000	235'250.10	235'250.10
318.00	Dienstleistungen Dritter	254'000		214'000		222'850.10	
319.00	Sachaufwand	1'000		5'000			
390.00	Verrechnung Personalaufwand VD	11'000		12'000		12'400.00	
450.00	Bundesbeitrag		266'000		231'000		235'250.10

Kanton Appenzell Innerrhoden

Konto		Voranschlag 2011		Voranschlag 2010		Rechnung 2009	
		Ausgaben	Einnahmen	Ausgaben	Einnahmen	Ausgaben	Einnahmen
Investitionsrechnung							
50	BAU- UND UMWELTDEPARTEMENT / HOCHBAUTEN	7'650'000	2'215'000	1'550'000		5'450'471.60	27'303.25
	Netto Ausgaben		5'435'000		1'550'000		5'423'168.35
5001	ALLG. VERWALTUNG/KANZLEI					249'953.65	
503.00	Aufwendungen					249'953.65	
5002	BÜRGERHEIM	200'000		200'000			
503.00	Aufwendungen	200'000		200'000			
5006	GYMNASIUM APPENZELL	4'050'000	2'215'000	200'000		3'015'495.95	
503.00	Aufwendungen	200'000		200'000		105'098.05	
503.06	Sanierung/Umbau Kapellentrakt	3'850'000				610'397.90	
580.00	Bildung Rückstellung					2'300'000.00	
669.00	Auflösung von Rückstellungen		2'215'000				
5007	SPITAL UND PFLEGEHEIM APPENZELL	3'000'000		1'000'000		2'157'718.75	
564.00	Aufwendungen	1'000'000		1'000'000			
564.04	Wettbewerb Gesundheitszentrum					157'718.75	
580.00	Bildung Rückstellung					1'000'000.00	
580.01	Bildung Rückstellung Alters- und Pflegezentrum	2'000'000				1'000'000.00	
5008	ALTERSHEIM TORFNEST OBEREGG	100'000		100'000			
503.00	Aufwendungen	100'000		100'000			
503.01	Solaranlage						
5010	BUHERRE HANISEFS			50'000		27'303.25	27'303.25
503.00	Aufwendungen			50'000		27'303.25	
669.00	Auflösung von Rückstellungen						27'303.25
5013	HALLENBAD	150'000					
503.00	Beitrag an Projektierungskosten Hallenbad	150'000					
5014	ÜBRIGE SPORTSTÄTTEN	150'000					
503.00	Übrige Sportstätten	150'000					

Kanton Appenzell Innerrhoden

Konto	Investitionsrechnung	Voranschlag 2011		Voranschlag 2010		Rechnung 2009	
		Ausgaben	Einnahmen	Ausgaben	Einnahmen	Ausgaben	Einnahmen
51	BAU- UND UMWELTDEPARTEMENT / TIEFBAUTEN, DIVERSES	2'150'000	120'000	1'150'000	440'000	1'411'632.25	430'092.40
	Netto Ausgaben		2'030'000		710'000		981'539.85
5130	BACHVERBAUUNGEN/WUHRUNGEN	900'000	70'000	900'000	390'000	914'175.95	282'092.40
501.00	Aufwendungen	500'000		900'000		392'877.55	
501.01	Naturgefahrenkarten					8'679.25	
501.04	Hochwasserschutz Weissbad	400'000				12'619.15	
580.00	Bildung Rückstellung					500'000.00	
660.00	Bundesbeitrag		20'000		290'000		281'383.85
669.00	Anstösserbeiträge		50'000		100'000		708.55
5152	ENTWÄSSERUNGSPLANUNG	50'000		50'000		135'174.30	
501.00	Entwässerungsplanung	50'000		50'000		98'265.85	
562.00	Altrechtliche Kantonsbeiträge Abwasser/Abfall					36'908.45	
5155	ENERGIE	200'000	50'000	200'000	50'000	362'282.00	148'000.00
566.00	Förderung "Erneuerbare Energieträger" und "Rationelle Energieversorgung"	200'000		200'000		362'282.00	
660.00	Bundesbeitrag		50'000		50'000		148'000.00
5160	TIERKÖRPERSAMMELSTELLE TKS	1'000'000					
501.00	Aufwendungen	1'000'000					
55	JUSTIZ-, POLIZEI- UND MILITÄRDEPARTEMENT	500'000		1'070'000		966'177.15	119'484.75
	Netto Ausgaben		500'000		1'070'000		846'692.40
5500	KANTONSPOLIZEI	500'000		1'000'000		966'177.15	119'484.75
506.00	Pol Inf (IPS)					16'451.35	
506.01	Ablösung Funksystem (Polycom)	500'000		1'000'000		349'725.80	
580.00	Bildung Rückstellung					600'000.00	
669.00	Auflösung von Rückstellungen						119'484.75
5501	VERWALTUNGSPOLIZEI			70'000			
506.00	Erfassungszentrum Biometrie			70'000			

Kanton Appenzell Innerrhoden

Konto		Voranschlag 2011		Voranschlag 2010		Rechnung 2009	
		Ausgaben	Einnahmen	Ausgaben	Einnahmen	Ausgaben	Einnahmen
	Investitionsrechnung						
68	ABSCHREIBUNGEN		1'953'000		1'665'000		6'641'400.60
	Netto Einnahmen	1'953'000		1'665'000		6'641'400.60	
6800	ÜBERNAHME DER ABSCHREIBUNGEN		1'953'000		1'665'000		6'641'400.60
681.00	Allgemeine Verwaltung		1'236'000		822'000		4'813'168.35
681.01	Bau- und Umwelt		419'000		283'000		891'539.85
681.02	Erziehung		92'000		132'000		500'000.00
681.03	Finanzen						
681.04	Gesundheit- und Soziales						
681.05	Justiz, Polizei, Militär		191'000		406'000		346'692.40
681.06	Land- und Forstwirtschaft		15'000		22'000		90'000.00
681.07	Volkswirtschaft						

Abschreibungen

Bilanz-Konto	Konto IR	Bezeichnung	Stand 31.12.2009	VA 2010	Abschreibung 2010 10%	Stand 31.12.2010	VA 2011	Abschreibung 2011 10%	Stand 31.12.2011
	50	BUD Hochbauten							
1501.01	5001	Allg. Verwaltung/Kanzlei	160'000	0	16'000	144'000	0	14'000	130'000
1501.02	5002	Bürgerheim	0	200'000	20'000	180'000	200'000	38'000	342'000
1501.08	5006	Gymnasium Appenzell	3'200'000	200'000	340'000	3'060'000	1'835'000	490'000	4'405'000
1501.11	5007	Spital und Pflegeheim Appenzell	2'500'000	1'000'000	350'000	3'150'000	3'000'000	615'000	5'535'000
1501.09	5008	Altersheim Torfnest Oberegg	110'000	100'000	21'000	189'000	100'000	29'000	260'000
1501.10	5010	Buherre Hanisefs	170'000	50'000	22'000	198'000	0	20'000	178'000
1501.11	5011	Kapuzinerkloster				0	0	0	0
1501.12	5012	Liegenschaft Homanner				0	0	0	0
1501.13	5013	Hallenbad				0	150'000	15'000	135'000
1501.14	5014	Übrige Sportstätten				0	150'000	15'000	135'000
		Sub-Total 1	6'140'000	1'550'000	769'000	6'921'000	5'435'000	1'236'000	11'120'000
	51	BUD Tiefbauten, Diverses							
1500.12	5130	Bachverbauungen	1'200'000	510'000	171'000	1'539'000	830'000	237'000	2'132'000
1520.01	5152	Entwässerungsplanung	350'000	50'000	40'000	360'000	50'000	41'000	369'000
1520.03	5155	Energie	140'000	150'000	29'000	261'000	150'000	41'000	370'000
1520.60	5160	Tierkörpersammelstelle TKS					1'000'000	100'000	900'000
		Sub-Total 2	1'690'000	710'000	240'000	2'160'000	2'030'000	419'000	3'771'000
								1'655'000	
	52	ED							
1520.02	5201	Schulhaus Neu- und Umbaubauten	440'000	0	44'000	396'000	0	40'000	356'000
1500.21	5202	Sportanlagen	580'000	0	58'000	522'000	0	52'000	470'000
		Sub-Total 3	1'020'000	0	102'000	918'000	0	92'000	826'000
	53	FD							
	5301	Telefonanlage	0	0	0	0	0	0	0
		Sub-Total 4	0	0	0	0	0	0	0
	54	GSD							
1520.04	5402	Beitrag Pflegeheim Heiden	0	0	0	0	0	0	0
		Sub-Total 5	0	0	0	0	0	0	0
	55	JPMD							
1501.50	5500	Pol Inf (IPS) und Polycom	500'000	1'000'000	150'000	1'350'000	500'000	185'000	1'665'000
1501.51	5501	Verwaltungspolizei (Biometrie)	0	70'000	7'000	63'000	0	6'000	57'000
		Sub-Total 6	500'000	1'070'000	157'000	1'413'000	500'000	191'000	1'722'000
	56	LFD							
1501.60	5600	Seealp	170'000	0	17'000	153'000	0	15'000	138'000
		Sub-Total 7	170'000	0	17'000	153'000	0	15'000	138'000
			9'520'000	3'330'000	1'285'000	11'565'000	7'965'000	1'953'000	17'577'000

Sachgruppenstatistik
Laufende Rechnung

Sach-Gruppe	Bezeichnung	Abweichung in Prozent	Voranschlag 2011	in Prozent des Totals	Voranschlag 2010	in Prozent des Totals	Rechnung 2009	in Prozent des Totals
	Aufwand							
30	Personalaufwand	2.56	21'817'000.00	15.40	21'273'000.00	15.60	20'960'570.04	15.05
31	Sachaufwand, Bürospesen, Mobiliar	3.07	11'826'000.00	8.35	11'474'000.00	8.42	11'102'741.76	7.97
32	Passivzinsen	-85.22	30'000.00	0.02	203'000.00	0.15	408'486.90	0.29
33	Abschreibungen	17.30	1'953'000.00	1.38	1'665'000.00	1.22	6'641'463.60	4.77
34	Anteile und Beiträge ohne Zweckbindung	0.66	4'696'000.00	3.32	4'665'000.00	3.42	4'620'565.00	3.32
35	Entschädigungen an Bund, Gemeinden	-1.74	847'000.00	0.60	862'000.00	0.63	875'496.80	0.63
36	Eigene Beiträge an Bund etc.	6.21	67'503'000.00	47.66	63'556'000.00	46.61	60'563'999.17	43.49
37	Durchlaufende Beiträge an Bund etc.	1.90	24'847'000.00	17.54	24'384'000.00	17.88	24'619'258.90	17.68
38	Einlagen in Spezialfinanzierungen	-3.01	901'000.00	0.64	929'000.00	0.68	2'166'781.75	1.56
39	Kantonsinterne Verrechnung	-1.50	7'224'000.00	5.10	7'334'000.00	5.38	7'315'262.52	5.25
	Total Aufwand	3.89	141'644'000.00	100.00	136'345'000.00	100.00	139'274'626.44	100.00
	Ertrag							
40	Steuereinnahmen	14.08	39'140'000.00	28.76	34'310'000.00	26.02	39'698'494.63	27.96
41	Regalien und Konzessionen	5.04	1'062'000.00	0.78	1'011'000.00	0.77	1'062'133.85	0.75
42	Vermögenserträge	1.33	14'366'000.00	10.55	14'178'000.00	10.75	14'468'242.26	10.19
43	Entgelte, Gebühren	4.63	12'433'000.00	9.13	11'883'000.00	9.01	13'922'380.05	9.80
44	Anteile an Bundeseinnahmen	-1.39	21'109'000.00	15.51	21'407'000.00	16.24	22'363'316.84	15.75
45	Rückerstattungen Bund etc.	5.28	2'352'000.00	1.73	2'234'000.00	1.69	2'178'182.71	1.53
46	Beiträge Bund etc. für eigene Rechnung	-7.88	11'342'000.00	8.33	12'312'000.00	9.34	12'798'232.33	9.01
47	Durchlaufende Beiträge von Bund etc.	1.90	24'847'000.00	18.25	24'384'000.00	18.49	24'619'258.90	17.34
48	Entnahmen aus Spezialfinanzierungen	-19.86	2'236'000.00	1.64	2'790'000.00	2.12	3'580'281.55	2.52
49	Kantonsinterne Verrechnung	-1.50	7'224'000.00	5.31	7'334'000.00	5.56	7'315'262.52	5.15
	Total Ertrag	3.24	136'111'000.00	100.00	131'843'000.00	100.00	142'005'785.64	100.00
	Erfolg		-5'533'000.00		-4'502'000.00		2'731'159.20	

Sachgruppenstatistik
Investitionsrechnung

Sach-Gruppe	Bezeichnung	Abweichung in Prozent	Voranschlag 2011	in Prozent des Totals	Voranschlag 2010	in Prozent des Totals	Rechnung 2009	in Prozent des Totals
	Aufwand							
50	Hochbauten, Tiefbauten etc.	176.26	7'100'000.00	68.93	2'570'000.00	68.17	1'871'371.80	23.91
56	Investitionsbeiträge	0.00	1'200'000.00	11.65	1'200'000.00	31.83	556'909.20	7.11
58	Bildung Rückstellungen	100.00	2'000'000.00	19.42		0.00	5'400'000.00	68.98
	Total Aufwand	173.21	10'300'000.00	100.00	3'770'000.00	100.00	7'828'281.00	100.00
	Ertrag							
66	Auflösung Rückstellungen / Beiträge	430.68	2'335'000.00	54.45	440'000.00	20.90	576'880.40	7.99
68	Übernahme der Abschreibungen	17.30	1'953'000.00	45.55	1'665'000.00	79.10	6'641'400.60	92.01
	Total Ertrag	103.71	4'288'000.00	100.00	2'105'000.00	100.00	7'218'281.00	100.00
	Erfolg		-6'012'000.00		-1'665'000.00		-610'000.00	

ERFOLGSRECHNUNG Budget 2011 Spital Appenzell

1. Januar bis 31. Dezember 2011

ERFOLGSRECHNUNG SPITAL		Rechnungsjahr 2009 CHF	Budget 2010 CHF	Budget 2011 CHF	Abw. Budget 2010 CHF	Abw. RJ 2009 CHF
Konto Betriebsaufwand						
Gruppe						
Klasse						
30	Besoldungen Ärzte / andere Akademiker in med. Fachb.	389'037	521'000	509'000	-12'000	119'963
31	Besoldungen Pflegepersonal im Pflegebereich	2'603'171	2'602'000	2'551'000	-51'000	-52'171
32	Besoldungen Personal anderer med. Fachbereiche	2'780'088	2'864'000	2'902'000	38'000	121'912
33	Besoldungen Verwaltungspersonal	688'347	642'000	894'000	252'000	205'653
34	Besoldungen Ökonomie- und Hausdienstpersonal	1'115'801	1'091'000	1'157'000	66'000	41'199
35	Besoldungen des Personals technischer Betriebe	282'185	255'000	308'000	53'000	25'815
36	Leistungen Sozialversicherungen	-159'228	-120'000	-125'000	-5'000	34'228
37	Sozialleistungen	1'191'193	1'217'000	1'282'000	65'000	90'807
39	Personalnebenkosten	129'905	142'000	155'000	13'000	25'095
	Total Personalaufwand ohne Arzthonorare	9'020'500	9'214'000	9'633'000	419'000	612'500
38	Arzthonorare	3'013'287	2'820'000	3'064'000	244'000	50'714
	Total Personalaufwand inkl. Arzthonorare	12'033'786	12'034'000	12'697'000	663'000	663'214
40	Medizinischer Bedarf	2'277'583	2'185'000	2'249'000	64'000	-28'583
41	Lebensmittelaufwand	388'471	412'000	412'000	-	23'529
42	Haushaltaufwand	182'992	140'000	176'000	36'000	-6'992
43	U&R Immobilien und Mobilien	304'774	384'000	398'000	14'000	93'226
	Davon Mietzinsen BUD					
44	Aufwand für Anlagenutzung	1'162'800	1'675'773	1'987'000	1'163'000	311'227
45	Energie und Wasser		186'249	185'000	2'000	751
46	Aufwand für Kapitalzinsen/Bankspesen		2'276	2'000	-	-276
47	Büro- und Verwaltungsaufwand		405'473	334'000	40'000	-31'473
48	Entsorgung		17'393	17'000	1'000	608
49	Übriger Sachaufwand		163'981	136'000	30'000	2'019
	Total Sachaufwand	5'604'965	5'588'000	5'969'000	381'000	364'035
	Total Betriebsaufwand	17'638'751	17'622'000	18'666'000	1'044'000	1'027'249

ERFOLGSRECHNUNG Budget 2011 Spital Appenzell

1. Januar bis 31. Dezember 2011

ERFOLGSRECHNUNG SPITAL		Rechnungsjahr 2009 CHF	Budget 2010 CHF	Budget 2011 CHF	Abw. Budget 2010 CHF	Abw. RJ 2009 CHF
Betriebsertrag						
	- allgemeine Abteilung	4'150'046	3'916'000	4'252'000	336'000	101'954
	- halbprivate Abteilung	2'511'104	2'606'000	2'510'000	-96'000	-1'104
	- private Abteilung	1'355'775	1'078'000	1'350'000	272'000	-5'775
	- ästhetischer Chirurgie	351'916	310'000	250'000	-60'000	-101'916
	- übriger Hotellerie	37'000	21'000	33'000	12'000	-4'000
60	Total Pflege-, Behandlungs- und Aufenthaltstaxen	8'405'841	7'931'000	8'395'000	464'000	-10'841
	Davon von ambulanten Patienten					
61	Arzthonorare	502'684.19	502'060	545'000	80'000	42'940
62	Medizinische Nebenleistungen	996'175.51	1'037'870	1'040'000	77'000	2'130
63	Spezialuntersuchungen und -therapien	639'258.03	639'258	721'000	-10'000	81'742
65	Übrige Leistungen von Patienten		276'888	270'000	14'000	-6'888
66	Mietzinserträge und übrige Zinsen		146'454	138'000	-10'000	-8'454
67	Lieferungen/Leistungen interner Bereiche		348'995	541'000	182'000	192'005
68	Leistungen an Personal und Dritte		312'145	187'000	-83'000	-125'145
69	Sockebeiträge		877'675	878'000	-22'000	325
	Total Betriebsertrag	12'547'186	12'023'000	12'715'000	692'000	167'814
	Betriebskostenbeitrag Kanton	5'091'566	5'599'000	5'951'000	352'000	859'434
72	Cafistöbli / Kiosk	8'721	3'000	9'000	6'000	279
	Kantonsbeitrag Spital	5'082'845	5'596'000	5'942'000	346'000	859'155
	abzüglich Mietzinsen/Amortisationen an BUD	-1'162'800	-1'167'000	-1'163'000	4'000	-200
	Betriebskostenbeitrag Kanton ohne Mietzinsen	3'920'045	4'429'000	4'779'000	350'000	858'955

ERFOLGSRECHNUNG Budget 2011 Pflegeheim Appenzell

1. Januar bis 31. Dezember 2011

ERFOLGSRECHNUNG PFLEGEHEIM		Rechnungsjahr 2009 CHF	Budget 2010 CHF	Budget 2011 CHF	Abw. Budget 2010 CHF	Abw. RJ 2009 CHF
Konto Betriebsaufwand						
Gruppe						
Klasse						
30	Besoldungen Ärzte / andere Akademiker in med. Fachb.	-	-	-	-	-
31	Besoldungen Pflegepersonal im Pflegebereich	2'242'783	2'217'000	2'356'000	139'000	113'217
32	Besoldungen Personal anderer med. Fachbereiche	62'279	89'000	86'000	-3'000	23'721
33	Besoldungen Verwaltungspersonal	192'186	300'000	203'000	-97'000	10'815
34	Besoldungen Ökonomie- und Hausdienstpersonal	192'147	202'000	183'000	-19'000	-9'147
35	Besoldungen des Personals technischer Betriebe	93'790	137'000	100'000	-37'000	6'210
36	Leistungen Sozialversicherungen	-64'071	-30'000	-44'000	-14'000	20'071
37	Sozialleistungen	420'809	449'000	439'000	-10'000	18'191
39	Personalnebenkosten	74'264	49'000	68'000	19'000	-6'264
	Total Personalaufwand	3'214'186	3'413'000	3'391'000	-22'000	176'814
40	Medizinischer Bedarf	132'285	125'000	138'000	13'000	5'715
41	Lebensmittelaufwand	183'031	209'000	378'000	169'000	194'969
42	Haushaltaufwand	195'914	166'000	202'000	36'000	6'086
43	U&R Immobilien und Mobilien	45'762	37'000	63'000	26'000	17'238
	Davon Mietzinsen BUD					
44	Aufwand für Anlagenutzung	551'052	544'000	571'000	27'000	19'948
45	Energie und Wasser	49'078	48'000	47'000	-1'000	-2'078
46	Aufwand für Kapitalzinsen/Bankspesen	290	1'000	1'000	-	710
47	Büro- und Verwaltungsaufwand	115'814	123'000	124'000	1'000	8'186
48	Entsorgung	5'594	6'000	6'000	-	406
49	Übriger Sachaufwand	26'718	20'000	23'000	3'000	-3'718
	Total Sachaufwand	1'305'538	1'279'000	1'553'000	274'000	247'462
	Total Betriebsaufwand	4'519'725	4'692'000	4'944'000	252'000	424'275

ERFOLGSRECHNUNG Budget 2011 Pflegeheim Appenzell

1. Januar bis 31. Dezember 2011

ERFOLGSRECHNUNG PFLEGEHEIM

	Rechnungsjahr 2009 CHF	Budget 2010 CHF	Budget 2011 CHF	Abw. Budget 2010 CHF	Abw. RJ 2009 CHF
Betriebsertrag					
- Anteil Pflgetaxen Krankenversicherer (KLV)	-	-	1'083'000.00	1'083'000	1'083'000
- Anteil Pflgetaxen Bewohner/-in (KVG)	-	-	359'000	359'000	359'000
- Anteil Kanton an die Pflegekosten	-	-	683'000	683'000	683'000
- Hotellerie	1'383'784	1'501'000	1'511'000	10'000	127'217
- Betreuungstaxen	-	-	827'000	827'000	827'000
- Pflgetaxen (BESA)	2'067'519	2'274'000	-	-2'274'000	-2'067'519
60 Total Pflege-, Behandlungs- und Aufenthaltstaxen	3'451'303	3'775'000	4'463'000	688'000	1'011'698
62 Medizinische Nebenleistungen	156'269	121'000	170'000	49'000	13'731
65 Übrige Leistungen von Patienten	-1'136	3'000	-1'000	-4'000	136
66 Mietzinserträge und übrige Zinsen	45	-	-	-	-45
68 Leistungen an Personal und Dritte	23'735	2'000	2'000	-	-21'735
69 Beiträge	-	-	-	-	-
Total Betriebsertrag	3'630'216	3'901'000	4'634'000	733'000	1'003'784
Verlust / Gewinn Pflegeheim	-889'509	-791'000	-310'000	481'000	579'509

**Gymnasium Appenzell
Budget 2011**

Konto	Voranschlag 2011		Voranschlag 2010		Rechnung 2009	
	Aufwand	Ertrag	Aufwand	Ertrag	Aufwand	Ertrag
Aufwand						
Personalaufwand						
30.300.00 Entschäd. für Projekt- und Prüfungskommissionen	67'000.00		59'000.00		64'300.00	
30.301.00 Besoldung Verwaltungs- und Betriebspersonal	775'000.00		760'000.00		764'850.25	
30.302.00 Besoldung Lehrkräfte	4'685'000.00		4'410'000.00		4'689'456.00	
30.302.02 Besoldung Internat	615'500.00		635'000.00		604'332.95	
30.303.00 Sozialversicherungsbeiträge	480'000.00		460'000.00		476'233.45	
30.304.00 Personalversicherungsbeiträge	550'000.00		520'000.00		536'636.45	
30.305.00 Unfall- und Krankenversicherungsbeiträge	40'000.00		22'000.00		42'000.55	
30.309.00 Lehrerfortbildung	25'000.00		30'000.00		19'631.90	
30.317.00 Schulleitung	2'000.00		2'000.00		1'624.10	
30.317.01 Rektoratskommission	3'000.00		3'000.00		1'460.00	
30.319.00 Diverser Personalaufwand	25'000.00		25'000.00		17'441.60	
30.352.00 Schulgemeinde Appenzell: Gehaltsanteil	60'000.00		60'000.00		59'267.50	
30.463.00 Internat: Gehaltsanteil		680'000.00		680'000.00		670'182.00
Total Personalaufwand	7'327'500.00	680'000.00	6'986'000.00	680'000.00	7'277'234.75	670'182.00
Aufwand Schule						
32.310.00 Büromaterial, Inserate, Drucksachen	25'000.00		25'000.00		15'056.60	
32.310.01 Telefonspesen, Porti	8'000.00		9'000.00		6'315.15	
32.310.02 Gebühren, Zeitschriften	8'500.00		8'500.00		8'883.55	
32.310.03 Jahresbericht	10'000.00		10'000.00		9'523.20	
32.310.04 Postcheck- und Bankspesen	800.00		800.00		600.25	
32.310.05 Allgemeines Schulmaterial	40'000.00		45'000.00		33'801.05	
32.310.06 Lehrmittel	180'000.00		180'000.00		175'793.80	
32.310.07 Sprachfächer: Deutsch	5'000.00		5'000.00		4'936.20	
32.310.08 Sprachfächer: Französisch	5'000.00		5'000.00		3'130.30	
32.310.09 Sprachfächer: Englisch	5'000.00		5'000.00		1'812.05	
32.310.10 Sprachfächer: Latein	1'000.00		1'000.00		383.85	
32.310.11 Sprachfächer: Italienisch, Spanisch, Griechisch	1'000.00		1'000.00		578.20	
32.310.12 Geschichte	2'500.00		2'500.00		651.85	
32.310.13 Geografie	7'500.00		7'500.00		959.25	
32.310.14 Wirtschaft, Buchhaltung	4'000.00		3'000.00		604.10	
32.310.15 Musik	19'000.00		3'000.00		2'169.00	
32.310.16 Bildnerisches Gestalten	8'000.00		8'000.00		8'876.50	
32.310.17 Theater	3'500.00		3'500.00			68.25

**Gymnasium Appenzell
Budget 2011**

Konto	Voranschlag 2011		Voranschlag 2010		Rechnung 2009	
	Aufwand	Ertrag	Aufwand	Ertrag	Aufwand	Ertrag
32.310.18 Sport	18'000.00		8'000.00		8'546.14	
32.310.19 Religion, Lebenskunde	7'600.00		7'000.00		4'965.20	
32.310.20 Philosophie, Psychologie, Pädagogik = PPP	4'000.00		4'000.00		2'376.95	
32.310.21 Mathematik	5'000.00		5'000.00		2'184.13	
32.310.22 Physik	10'000.00		30'000.00		15'962.65	
32.310.23 Informatik	3'000.00		3'000.00		0.00	
32.310.24 Chemie	29'000.00		15'000.00		9'651.45	
32.310.25 Biologie	5'500.00		5'500.00		4'533.26	
32.310.26 Kochen/Werken	10'000.00		10'000.00		8'244.20	
32.310.27 Kreative Wahlfächer	8'000.00		15'000.00		7'858.30	
32.310.28 Medienarbeit 'Bravda'	500.00		500.00		94.80	
32.310.29 KUGA: Kultur am Gymnasium Appenzell	1'000.00		1'000.00			271.26
32.310.30 Foyer	2'000.00		2'000.00		1'468.50	
32.310.31 Lerntechnik	1'000.00		1'000.00		197.85	
32.310.32 Berufsberatung	20'000.00		20'000.00		18'304.40	
32.310.33 Bibliothek	20'000.00		20'000.00		17'686.15	
32.310.34 Projektstage / Maturareisen	50'000.00		50'000.00		48'470.00	
32.310.35 Veranstaltungen der Schülerschaft	15'000.00		20'000.00		11'520.37	
32.310.36 Elterntage, Maturatagungen etc.	3'000.00		3'000.00		2'881.50	
32.310.37 Anschaffung Mobiliar, Geräte,	120'000.00		120'000.00		42'518.05	
32.310.38 EDV: Neubeschaffung, Lizenzen, Dienstleistungen	320'000.00		140'000.00		130'112.75	
32.310.39 Begabungsförderung	2'000.00		3'000.00		1'566.00	
32.310.40 Übriger Sachaufwand	12'000.00		15'000.00		10'584.70	
32.310.42 Prüfungsgeb. Französisch / Englisch / Informatik	60'200.00		55'000.00		63'119.95	
32.310.44 Rückstellung Beschaffung Flügel f. Theatersaal	10'000.00		10'000.00		10'000.00	
Total Aufwand Schule	1'070'600.00		885'800.00		696'922.20	339.51

**Gymnasium Appenzell
Budget 2011**

Konto	Voranschlag 2011		Voranschlag 2010		Rechnung 2009	
	Aufwand	Ertrag	Aufwand	Ertrag	Aufwand	Ertrag
Unterhalt und Reparaturen						
31.311.00	Mobiliar	7'000.00		10'000.00		5'437.65
31.311.01	Musikinstrumente	4'000.00		4'000.00		3'699.85
31.311.02	Fahrzeuge	7'000.00		7'000.00		5'002.60
31.311.03	Übriger Unterhalt	4'000.00		4'000.00		3'001.35
	Total Unterhalt und Reparaturen	22'000.00		25'000.00		17'141.45
Raumkosten						
31.312.00	Heizöl	100'000.00		100'000.00		54'714.60
31.312.01	Elektrizität	120'000.00		120'000.00		110'403.10
31.312.02	Wasser, Abwasser	12'500.00		12'000.00		12'139.75
31.463.00	Anteil Internat		29'000.00		25'000.00	28'575.65
31.463.02	Anteil Kloster		35'000.00		35'000.00	36'485.55
	Total Raumkosten	232'500.00	64'000.00	232'000.00	60'000.00	177'257.45
Verbrauchsmaterialien						
31.313.00	Reinigung, Kehricht	28'000.00		28'000.00		26'762.10
31.313.01	Diverse Verbrauchsmaterialien	12'000.00		12'000.00		10'528.45
31.313.02	Diverse Gartenmaterial	3'000.00		3'000.00		2'474.75
31.463.03	Anteil Internat Kehricht		7'000.00		7'000.00	6'911.55
	Total Verbrauchsmaterialien	43'000.00	7'000.00	43'000.00	7'000.00	39'765.30
Unterhalt						
31.314.00	Unterhalt durch Dritte	20'000.00		15'000.00		16'593.20
31.314.02	Vertragliche Unterhalte	5'000.00		5'000.00		3'877.80
	Total Unterhalt	25'000.00		20'000.00		20'471.00
Mieten						
31.316.00	Mietzinsen	800'000.00		800'000.00		800'000.00
31.463.04	Mieteinnahmen von Dritten		10'000.00		10'000.00	9'530.00
	Total Mietzinsen	800'000.00	10'000.00	800'000.00	10'000.00	800'000.00

**Gymnasium Appenzell
Budget 2011**

Konto	Voranschlag 2011		Voranschlag 2010		Rechnung 2009	
	Aufwand	Ertrag	Aufwand	Ertrag	Aufwand	Ertrag
Versicherungen						
31.318.00	Sachversicherungen	12'000.00		11'000.00		10'116.15
31.463.01	Anteil Internat		1'500.00		2'000.00	1'271.30
	Total Versicherungen	12'000.00	1'500.00	11'000.00	2'000.00	10'116.15
Verpflegung						
31.319.00	Verpflegungseinkauf beim Internat	210'000.00		200'000.00		209'525.00
	Total Verpflegungseinkauf	210'000.00		200'000.00		209'525.00
Abschreibungen						
33.330.00	Debitorenverluste	1'000.00		1'000.00		1.05
33.330.01	Mobiliar / Geräte	55'000.00		40'000.00		51'131.20
	Total Abschreibungen	56'000.00		41'000.00		51'132.25
Beitrag Musikschule						
35.352.00	Beitrag an Musikschule Appenzell	78'000.00		75'000.00		73'106.15
	Total Beitrag Musikschule	78'000.00		75'000.00		73'106.15
Schulgeld Internat						
38.380.00	Schulgeld Internat (Oberegg und AR)	78'500.00		104'000.00		91'000.00
	Total Schulgeld Internat	78'500.00		104'000.00		91'000.00
	Total Aufwand	9'955'100.00	762'500.00	9'422'800.00	759'000.00	9'463'671.70
	Total Nettoaufwand	9'192'600.00		8'663'800.00		8'710'376.14

**Gymnasium Appenzell
Budget 2011**

Konto	Voranschlag 2011		Voranschlag 2010		Rechnung 2009	
	Aufwand	Ertrag	Aufwand	Ertrag	Aufwand	Ertrag
Ertrag						
Zinserträge						
42.422.00 Zinserträge		1'200.00		1'500.00		1'067.55
Total Zinserträge		1'200.00		1'500.00		1'067.55
Entgelte						
43.431.00 Maturagebühren		22'800.00		24'000.00		20'400.65
43.432.00 Mittagessen		150'000.00		150'000.00		152'065.61
43.433.00 Schulgelder AR 1./2. Kl. und andere		681'000.00		495'000.00		519'216.89
43.433.01 Schulgelder interner Schüler		281'300.00		298'000.00		306'183.00
43.433.02 Frei- und Wahlpflichtfächer		25'000.00		25'000.00		25'295.80
43.435.00 Lehrmittel und Diverses		145'000.00		140'000.00		144'745.24
43.435.01 Kochen, Werken, kreative Wahlfächer		13'000.00		13'000.00		11'914.70
43.435.02 Prüfungsgebühren Französisch und Englisch		40'500.00		38'000.00		29'752.72
43.439.00 Diverse Einnahmen		4'000.00		6'000.00		1'548.40
Total Entgelte		1'362'600.00		1'189'000.00		1'211'123.01
Schulgelder Kanton und Gemeinden						
45.451.00 Schulgelder AI 4.-6. Kl.		793'000.00		773'500.00		782'200.00
45.451.01 Schulgelder AR 3.-6. Kl.		455'000.00		468'000.00		435'500.00
45.452.00 Schulgelder Schulgem. für 1.-3. Kl.		1'540'000.00		1'494'000.00		1'538'500.00
45.452.01 Schulgelder Bezirke 4.-6. Kl.		0.00		773'500.00		782'200.00
Total Schulgelder Kanton und Gemeinden		2'788'000.00		3'509'000.00		3'538'400.00
Total Ertrag		4'151'800.00		4'699'500.00		4'750'590.56
Defizit						
46.461.00 Defizit z.L. Kanton		5'040'800.00		3'964'300.00		3'959'785.58
Total Defizit		5'040'800.00		3'964'300.00		3'959'785.58
		9'192'600.00		8'663'800.00		8'710'376.14

Abwasserrechnung

Konto	Kanton Appenzell I.Rh. Laufende Rechnung	Voranschlag 2011		Voranschlag 2010		Rechnung 2009	
		Aufwand	Ertrag	Aufwand	Ertrag	Aufwand	Ertrag
2100	BETRIEBSRECHNUNG ABWASSER	2'434'000	2'434'000	2'124'000	2'124'000	2'166'503.79	2'166'503.79
	Netto Aufwand						
	Netto Ertrag						
301.00	Besoldung	216'000		212'000		200'441.35	
303.00	Arbeitgeberbeiträge Sozialversicherungen	18'000		18'000		16'855.90	
304.00	Arbeitgeberbeiträge Versicherungskasse	19'000		18'000		17'611.20	
305.00	Personalversicherungen	3'000		3'000		3'140.80	
309.00	Weiterbildung	10'000		5'000		3'149.86	
310.00	Autoentschädigungen, Bürospesen	2'000		2'000			
311.00	Fahrzeugkosten	10'000		10'000		10'501.98	
311.01	EDV-Kosten	8'000		8'000			
312.00	Elektrizität, Heizung	70'000		70'000		107'747.08	
312.01	Wasser	9'000		8'000		13'976.97	
314.00	Anlagen- und Gebäudeunterhalt	180'000		180'000		167'507.00	
314.01	Unterhalt der Kanalisation	180'000		160'000		195'858.21	
314.02	Reparaturen und Ersatzbeschaffungen	160'000		260'000		197'490.07	
315.00	Klärgrubenentleerungen	20'000		20'000		38'582.72	
315.01	Entschädigung an Wasserwerke	18'000		18'000		13'900.00	
317.00	Spesenentschädigung	8'000		5'000		2'899.10	
318.00	Schlammensorgung	250'000		200'000		304'075.48	
318.01	Versicherungen	40'000		40'000		33'972.15	
318.02	Verwaltungskosten BUD	118'000		118'000		118'000.00	
321.00	Zinsaufwand	109'000		105'000		115'222.80	
331.00	Ordentliche Abschreibungen	734'000		403'000		391'512.13	
352.00	Betriebsbeitrag ARA Rosenbergsau	165'000		165'000		123'696.00	
352.01	Betriebsbeitrag ARA Altenrhein	12'000		10'000		12'356.46	
352.02	Betriebsbeitrag ARA Altstätten	10'000		15'000		6'000.00	
352.04	Betriebsbeitrag ARA Au, Stein	5'000		6'000		3'990.50	
352.05	Betriebsbeitrag ARA Bühler-Gais	30'000		35'000		24'358.87	
352.06	Betriebsbeitrag ARA Säntis	25'000		25'000		19'377.60	
360.00	Vorsteuerkürzung	5'000		5'000		24'279.56	
427.01	Verrechnung Miete Jagd und Fischerei		12'000		12'000		12'000.00
434.00	Benützungsgebühr		2'350'000		2'100'000		2'083'660.20
434.01	Gebühren Klärgrubenentleerungen		8'000		8'000		9'252.86
438.00	Eigenleistungen für Investitionsrechnung						25'800.00
451.00	Verrechnung Kostenanteil Sammelstellen		4'000		4'000		3'450.00
469.00	Einspeiservergütung BHKW		60'000				32'340.73

Abwasserrechnung

Konto		Voranschlag 2011		Voranschlag 2010		Rechnung 2009	
		Ausgaben	Einnahmen	Ausgaben	Einnahmen	Ausgaben	Einnahmen
Investitionsrechnung							
5	ABWASSERANLAGEN	1'430'000	1'434'000	1'215'000	1'103'000	1'352'365.87	982'497.29
	Netto Ausgaben				112'000		369'868.58
	Netto Einnahmen	4'000					
5000	REINIGUNGSANLAGEN	550'000		200'000		372'221.04	
501.00	Diverse Reinigungsanlagen	100'000		100'000		56'318.49	
501.02	Ausbau ARA Haslen	100'000		50'000		2'152.79	
501.04	Sanierung Blockheizkraftwerk					309'444.74	
501.05	Erweiterung Schlammbehandlung	350'000		50'000		4'305.02	
5102	METEORWASSERABLEITUNG SCHWARZ					89'003.02	
501.00	Aufwendungen					89'003.02	
5105	GROBERSCHL. SCHÖNENBÜHL-LEHN					4'520.45	
501.00	Aufwendungen					4'520.45	
5106	MW GONTEN-SCHWARZ					128'424.78	
501.00	Aufwendungen					128'424.78	
5110	GWSZ GONTEN WEES	150'000		150'000			
501.00	Aufwendungen	150'000		150'000			
5112	KANAL STEIG					13'698.58	
501.00	Aufwendungen					13'698.58	
5113	KANAL GREBEN-HALTEN						19'731.35
610.00	Perimeter						19'731.35
5114	KANAL KAUBAD	150'000					
501.00	Aufwendungen	150'000					
5116	KANAL EGGERSTANDEN					55'134.66	
501.00	Aufwendungen					55'134.66	
5118	KANAL LEHN - APPENZELL			100'000			
501.00	Aufwendungen			100'000			
5119	KANAL BLUMENRAIN - EGGERSTANDENSTRASSE			200'000			
501.00	Aufwendungen			200'000			

Abwasserrechnung

Konto	Investitionsrechnung	Voranschlag 2011		Voranschlag 2010		Rechnung 2009	
		Ausgaben	Einnahmen	Ausgaben	Einnahmen	Ausgaben	Einnahmen
5120	HOTEL KRONE - UMLEITUNG			135'000			
501.00	Aufwendungen			135'000			
5121	SANIERUNG GONTENBAD	30'000		80'000			
501.00	Aufwendungen	30'000		80'000			
5122	KANAL BLATTENRAIN			100'000			
501.00	Aufwendungen			100'000			
5123	KANAL SONNENHALB	150'000					
501.00	Aufwendungen	150'000					
5125	KANAL SANDGRUBE-ZIEL-BÖHLELI, E+F					80'793.08	
501.00	Aufwendungen					80'793.08	
5126	KANALISATION FEHRLLEN, WEISSBAD					5'163.99	
501.00	Aufwendungen					5'163.99	
5199	DIVERSE KANALBAUTEN	400'000	100'000	250'000		603'406.27	96'720.90
501.00	Diverse Aufwendungen / Hausanschlüsse	50'000		50'000		113'274.75	
501.01	Drainagen / Sanierungen Bauschäden	50'000		50'000		3'931.04	
501.02	Kleine Kanalbauten / Unvorhergesehene Kanäle	200'000		100'000		486'200.48	
501.03	GEP Sanierungen	100'000		50'000			
610.00	Perimeter Diverse Kanäle		100'000				96'720.90
5200	DIVERSE EINNAHMEN		600'000		700'000		474'532.91
610.00	Anschlussgebühren		600'000		700'000		474'532.91
5300	ABSCHREIBUNGEN		734'000		403'000		391'512.13
681.00	Ordentliche Abschreibungen		734'000		403'000		391'512.13

Strassenrechnung

Konto	Kanton Appenzell I.Rh. Laufende Rechnung	Voranschlag 2011		Voranschlag 2010		Rechnung 2009	
		Aufwand	Ertrag	Aufwand	Ertrag	Aufwand	Ertrag
2	BETRIEBSRECHNUNG STRASSEN	12'254'000	12'254'000	11'178'000	11'178'000	12'078'365.45	12'095'919.72
	Netto Ertrag					17'554.27	
2120	UNTERHALT KANTONSSTRASSEN	2'610'000	100'000	2'185'000	100'000	2'942'347.78	89'223.63
313.00	Verbrauchsmaterial	200'000		180'000		145'165.94	
314.00	Fremdleistungen Bau und Betrieb	750'000		380'000		762'473.15	
314.01	Fremdleistungen Winterdienst	50'000		40'000		32'407.92	
314.02	Werkhof, Eigenleistungen Bau und Betrieb	1'050'000		1'050'000		1'072'480.90	
314.03	Werkhof, Eigenleistungen Winterdienst	500'000		500'000		753'641.32	
318.00	Dienstleistungen und Honorare	50'000		30'000		154'547.30	
318.01	Strassenplanung	10'000		5'000		21'631.25	
436.00	Rückvergütungen Unfallschäden, Diverses		40'000		40'000		6'764.80
452.00	Rückvergütungen Markierungen		60'000		60'000		82'458.83
2130	BEITRÄGE AN DRITTE	200'000		200'000		114'244.30	
352.00	Lärmsanierung entlang Kantonsstrassen	100'000		100'000		66'856.30	
365.00	Flur- und Güterstrassen	100'000		100'000		47'388.00	
2140	DIVERSE VERRECHNUNGEN	2'761'000		2'621'000		2'703'167.72	
318.00	LFD Verwaltung Flur- und Güterstrassen	60'000		60'000		60'000.00	
318.01	KAPO Verkehrsüberwachung	750'000		670'000		750'000.00	
318.02	KAPO Alarmorganisation					10'000.00	
318.03	BUD Verwaltung	750'000		720'000		706'000.00	
318.04	BUD Luft / Lärm	60'000		60'000		103'000.00	
318.06	BUD Schadendienste	81'000		81'000		64'578.90	
318.07	Versicherungen	4'000		2'000		4'032.65	
318.08	Strassenverkehrsamt Gesamtaufwand	1'056'000		1'028'000		1'005'556.17	
2160	ABSCHREIBUNGEN	5'031'000		4'872'000		5'002'688.90	
331.00	Ordentliche Abschreibungen	1'090'000		1'017'000		860'269.00	
332.00	Ausserordentliche Abschreibungen	3'941'000		3'855'000		4'142'419.90	
2170	EIDGENÖSSISCHER BENZINZOLL	1'080'000	2'700'000	1'300'000	2'700'000	1'315'916.75	2'951'160.00
365.00	Fuss- und Wanderwege, Unterhaltsbeiträge			120'000		120'000.00	
372.00	Vergütung an die Bezirke	1'080'000		1'180'000		1'195'916.75	
460.00	Allgemeiner Beitrag		1'200'000		1'200'000		745'868.90
460.02	Beitrag an Kantone ohne Nationalstrassen		1'500'000		1'500'000		1'009'374.35
470.00	Beitrag für die Bezirke						1'195'916.75

Strassenrechnung

Konto	Kanton Appenzell I.Rh. Laufende Rechnung	Voranschlag 2011		Voranschlag 2010		Rechnung 2009	
		Aufwand	Ertrag	Aufwand	Ertrag	Aufwand	Ertrag
2171	GLOBALBEITRAG (NFA)		1'139'000		1'023'000		1'013'671.00
460.01	Hauptstrassen		600'000		500'000		500'000.00
460.02	Berggebiete und Randregionen		473'000		473'000		513'671.00
460.03	Strassenlärmsanierungen		66'000		50'000		
2180	STEUEREINNAHMEN / GEBÜHREN	572'000	7'965'000	7'355'000		8'041'865.09	
362.00	LSVA-Anteil Vergütung an die Bezirke	572'000					
406.00	Motorfahrzeugsteuern		5'100'000		5'000'000		4'890'337.89
431.00	Motorfahrzeug- und Expertengebühren		750'000		750'000		803'546.75
431.02	Administrativmassnahmen		50'000		50'000		65'812.95
431.03	Aufwandentschädigung Mietfahrzeuge		600'000		500'000		583'000.00
431.04	Aufwandentschädigung LSVA-Inkasso		35'000		35'000		34'840.00
460.00	Anteil LSVA		1'430'000		1'020'000		1'664'327.50
2190	KANTONSBEITRAG		350'000				
461.00	Kantonsbeitrag		350'000				

Strassenrechnung

Konto Investitionsrechnung		Voranschlag 2011		Voranschlag 2010		Rechnung 2009	
		Ausgaben	Einnahmen	Ausgaben	Einnahmen	Ausgaben	Einnahmen
5	INVESTITIONSRECHNUNG STRASSEN	6'430'000	5'181'000	5'976'000	5'022'000	5'607'706.90	5'362'706.90
	Netto Ausgaben		1'249'000		954'000		245'000.00
5000	STRASSENABTAUSCH (Netto-Beiträge)	574'000					
533.01	Strassenabtausch Bezirk Appenzell	375'000					
533.02	Strassenabtausch Bezirk Schwende	135'000					
533.03	Strassenabtausch Bezirk Rüte	267'000					
533.04	Strassenabtausch Bezirk Schlatt-Haslen	-112'000					
533.06	Strassenabtausch Bezirk Oberegg	-91'000					
5111	HASLENSTRASSE/APPENZELL	80'000				15'960.20	
501.00	Allgemeine Aufwendungen	80'000					
501.01	Mettlenbrücke					15'960.20	
5201	WEISSBADSTRASSE/SCHWENDE					754'930.75	
501.02	Gringelstrasse - Viadukt					225'644.90	
501.03	Viadukt - Satoris					16'685.45	
501.04	Satoris - St. Anna					512'600.40	
5301	WEISSBADSTRASSE/RÜTE	800'000		3'350'000		3'316'208.75	
501.02	St. Anna - Schäfli	100'000		2'650'000		1'235'521.45	
501.04	Steinegg - Sonne	500'000		300'000		317'239.60	
501.05	Sonne - Bahnhof Weissbad			100'000		1'735'122.45	
501.06	Bahnhof Weissbad - Weissbadbrücke	200'000		300'000		28'325.25	
5303	EGGERSTANDENSTRASSE/RÜTE	800'000		1'300'000		2'720.45	
501.02	Ob. Hirschbergstr. - Kreuzgarage (Geh-Radweg)	800'000		1'300'000		2'720.45	
5304	ENTLASTUNGSSTRASSE 1. ETAPPE/RÜTE			100'000		83'478.70	
501.00	Allgemeine Aufwendungen			100'000		83'478.70	
5305	ENTLASTUNGSSTRASSE 2. ETAPPE/RÜTE	70'000				210'957.75	
501.01	Rödelbachbrücke	70'000				43'080.30	
501.03	Rödelbach - Eggerstandenstrasse					166'587.75	
501.04	Rödelbach Steinegg					1'289.70	
5306	BRAUEREIPLATZ INKL. ZUFAHRT	60'000					
501.00	Allgemeine Aufwendungen	60'000					
5308	NEUE EGGERSTANDENSTRASSE/RÜTE					393'685.45	
501.01	Gaiserstrasse - Hostet					393'685.45	

Strassenrechnung

Konto Investitionsrechnung		Voranschlag 2011		Voranschlag 2010		Rechnung 2009	
		Ausgaben	Einnahmen	Ausgaben	Einnahmen	Ausgaben	Einnahmen
5310	EICHBERGSTRASSE	50'000					
501.00	Allgemeine Aufwendungen	50'000					
5311	BRÜLISAUERSTRASSE	20'000					
501.00	Allgemeine Aufwendungen	20'000					
5401	ENGGENHÜTTENSTRASSE/SCHLATT-HASLEN	100'000		100'000		8'663.20	
501.00	Allgemeine Aufwendungen	100'000		100'000		8'663.20	
5403	HASLENSTRASSE/SCHLATT-HASLEN	50'000				57'431.25	
501.01	Rotbachbrücke					47'428.85	
501.05	Schäfli - Rotbachbrücke (Geh-/Radweg)	50'000				10'002.40	
501.10	Geh-/Radweg Appenzell-Haslen						
5501	ENGGENHÜTTENSTRASSE/GONTEN	100'000		100'000		15'330.30	
501.00	Allgemeine Aufwendungen	100'000		100'000		15'330.30	
5502	GONTENSTRASSE/GONTEN	400'000				45'619.30	
501.01	Kesselismühlebrücke					10'132.00	
501.02	Kesselismühle - Sommerau					35'487.30	
501.05	Glätzli - Gontenhöhe	400'000					
5609	RUTLENSTRASSE/OBEREGG	1'600'000		100'000		27'454.15	
501.00	Allgemeine Aufwendungen						
501.01	Riethof - Kantonsgrenze	1'600'000		100'000		27'454.15	
5612	HAGGENSTRASSE	30'000					
501.00	Allgemeine Aufwendungen	30'000					
5613	HONEGGSTRASSE	70'000					
501.00	Allgemeine Aufwendungen	70'000					
5701	DORFGESTALTUNG APPENZELL	450'000	150'000	450'000	150'000	480'054.30	160'018.00
501.00	Allgemeine Aufwendungen	450'000		450'000		480'054.30	
662.00	Bezirksbeitrag		150'000		150'000		160'018.00
5702	KORREKTIONEN KANTONSSTRASSEN	300'000		200'000		18'668.00	
501.00	Allgemeine Aufwendungen	200'000		200'000		18'668.00	
501.01	Lärmschutzmassnahmen	100'000					
5703	SANIERUNG HISTORISCHE BRÜCKEN	400'000					
501.01	Holzbrücke Mettlen (Schindeldach)	400'000					

Strassenrechnung

Konto	Investitionsrechnung	Voranschlag 2011		Voranschlag 2010		Rechnung 2009	
		Ausgaben	Einnahmen	Ausgaben	Einnahmen	Ausgaben	Einnahmen
5751	EICHBERGSTRASSE	176'000		176'000		176'000.00	
562.00	Kantonsbeitrag	176'000		176'000		176'000.00	
5752	SANIERUNG NIVEAUÜBERGÄNGE	300'000		100'000			
564.00	Kantonsbeitrag	300'000		100'000			
5801	WERKHOF BLEICHE					544.35	200'000.00
503.00	Salzsilo					544.35	
662.00	Bezirksbeitrag						200'000.00
5900	ABSCHREIBUNGEN		5'031'000		4'872'000		5'002'688.90
681.00	Ordentliche Abschreibungen		1'090'000		1'017'000		860'269.00
682.00	Ausserordentliche Abschreibungen		3'941'000		3'855'000		4'142'419.90

Abfallrechnung

Konto	Kanton Appenzell I.Rh. Laufende Rechnung	Voranschlag 2011		Voranschlag 2010		Rechnung 2009	
		Aufwand	Ertrag	Aufwand	Ertrag	Aufwand	Ertrag
2172	BETRIEBSRECHNUNG SIEDLUNGSABFÄLLE	602'000	602'000	595'000	595'000		
	Netto Ertrag						
301.00	Besoldungen	50'000		33'000			
303.00	Arbeitgeberbeiträge Sozialversicherungen	5'000		3'000			
305.00	Personalversicherungen	3'000		2'000			
318.02	Wertstoffsammlungen	220'000		220'000			
318.03	Sperrgut Sammlung und Deponiekosten	15'000		12'000			
318.04	Sonderaktionen	15'000		15'000			
318.05	Drucksachen, Information, Inserate	10'000		10'000			
318.06	Verschiedener Aufwand	10'000		7'000			
321.00	Zinsaufwand	2'000					
331.00	Ordentliche Abschreibungen	189'000		210'000			
351.00	Verrechnung Verwaltungskosten BUD	45'000		45'000			
352.00	Entschädigung Bezirk Oberegg	2'000		2'000			
360.00	Mehrwertsteuer	36'000		36'000			
434.00	Gebühren		350'000		325'000		
434.03	Gebühren Grüngutsammlung		20'000		20'000		
434.04	Ertrag A-Region/KVR		100'000		120'000		
435.00	Altglasentgelte		30'000		28'000		
480.00	Ausgabenüberschuss (Entnahme Fonds)		102'000		102'000		

Abfallrechnung

Konto	Investitionsrechnung	Voranschlag 2011		Voranschlag 2010		Rechnung 2009	
		Ausgaben	Einnahmen	Ausgaben	Einnahmen	Ausgaben	Einnahmen
5	ANLAGEN SIEDLUNGSABFÄLLE			2'100'000			
	Netto Ausgaben				2'100'000		
5000	ÖKOHOF			2'100'000			
503.00	Ökohof Investitionskosten und Kaufanteil			2'100'000			
6	ABSCHREIBUNGEN		189'000		210'000		
	Netto Einnahmen	189'000		210'000			
6800	ÜBERNAHME DER ABSCHREIBUNGEN		189'000		210'000		
681.00	Ordentliche Abschreibungen		189'000		210'000		

Kommentar zum Voranschlag 2011



1. Laufende Rechnung

Der Voranschlag 2011 für die Laufende Rechnung weist einen Aufwandüberschuss von Fr. 5.5 Mio. aus.

Im Vergleich zum Voranschlag 2010 mit einem Aufwandüberschuss von Fr. 4.5 Mio. fällt das Defizit um Fr. 1 Mio. höher aus.

Das Defizit entsteht im Wesentlichen aufgrund von nicht beeinflussbaren Mehraufwendungen von rund Fr. 5.3 Mio. und von Mehreinnahmen von rund Fr. 4.3 Mio.

Sachgruppenstatistik								
Laufende Rechnung								
Sach-Gruppe	Bezeichnung	Abweichung in Prozent	Voranschlag 2011	in Prozent des Totals	Voranschlag 2010	in Prozent des Totals	Rechnung 2009	in Prozent des Totals
	Aufwand							
30	Personalaufwand	2.56	21'817'000.00	15.40	21'273'000.00	15.60	20'960'570.04	15.05
31	Sachaufwand, Bürospesen, Mobiliar	3.07	11'826'000.00	8.35	11'474'000.00	8.42	11'102'741.76	7.97
32	Passivzinsen	-85.22	30'000.00	0.02	203'000.00	0.15	408'486.90	0.29
33	Abschreibungen	17.30	1'953'000.00	1.38	1'665'000.00	1.22	6'641'463.60	4.77
34	Anteile und Beiträge ohne Zweckbindung	0.66	4'696'000.00	3.32	4'665'000.00	3.42	4'620'565.00	3.32
35	Entschädigungen an Bund, Gemeinden	-1.74	847'000.00	0.60	862'000.00	0.63	875'496.80	0.63
36	Eigene Beiträge an Bund etc.	6.21	67'503'000.00	47.66	63'556'000.00	46.61	60'563'999.17	43.49
37	Durchlaufende Beiträge an Bund etc.	1.90	24'847'000.00	17.54	24'384'000.00	17.88	24'619'258.90	17.68
38	Einlagen in Spezialfinanzierungen	-3.01	901'000.00	0.64	929'000.00	0.68	2'166'781.75	1.56
39	Kantonsinterne Verrechnung	-1.50	7'224'000.00	5.10	7'334'000.00	5.38	7'315'262.52	5.25
	Total Aufwand	3.89	141'644'000.00	100.00	136'345'000.00	100.00	139'274'626.44	100.00
	Ertrag							
40	Steuereinnahmen	14.08	39'140'000.00	28.76	34'310'000.00	26.02	39'698'494.63	27.96
41	Regalien und Konzessionen	5.04	1'062'000.00	0.78	1'011'000.00	0.77	1'062'133.85	0.75
42	Vermögenserträge	1.33	14'366'000.00	10.55	14'178'000.00	10.75	14'468'242.26	10.19
43	Entgelte, Gebühren	4.63	12'433'000.00	9.13	11'883'000.00	9.01	13'922'380.05	9.80
44	Anteile an Bundeseinnahmen	-1.39	21'109'000.00	15.51	21'407'000.00	16.24	22'363'316.84	15.75
45	Rückerstattungen Bund etc.	5.28	2'352'000.00	1.73	2'234'000.00	1.69	2'178'182.71	1.53
46	Beiträge Bund etc. für eigene Rechnung	-7.88	11'342'000.00	8.33	12'312'000.00	9.34	12'798'232.33	9.01
47	Durchlaufende Beiträge von Bund etc.	1.90	24'847'000.00	18.25	24'384'000.00	18.49	24'619'258.90	17.34
48	Entnahmen aus Spezialfinanzierungen	-19.86	2'236'000.00	1.64	2'790'000.00	2.12	3'580'281.55	2.52
49	Kantonsinterne Verrechnung	-1.50	7'224'000.00	5.31	7'334'000.00	5.56	7'315'262.52	5.15
	Total Ertrag	3.24	136'111'000.00	100.00	131'843'000.00	100.00	142'005'785.64	100.00
	Erfolg		-5'533'000.00		-4'502'000.00		2'731'159.20	

2. Abweichungen zum Voranschlag 2010

Die Laufende Rechnung verschlechtert sich um Fr. 1 Mio. gegenüber dem Voranschlag 2010. Die wesentlichsten Veränderungen ab Fr. 100'000 sind im Folgenden zusammengestellt.

Die detaillierten Abweichungen mit den Begründungen sind in diesem Kommentar von Seite 1 - 12 aufgelistet.

2.1 Aufwandveränderungen

Die Positionen EFS, Personalaufwand und Neue Pflegefinanzierung sind weiter unten detailliert erklärt.

	Mehraufwand	VA 2011	VA 2010	Differenz	in Prozent
	EFS (ohne Abschr. TKS)	2'662'000	0	2'662'000	100.00%
30	Personalaufwand	21'817'000	21'273'000	544'000	2.56%
ED	Gymnasium Appenzell (exkl. EFS)	4'248'000	3'960'000	288'000	7.27%
ED	Universitäten	1'850'000	1'550'000	300'000	19.35%
ED	Stipendien	800'000	700'000	100'000	14.29%
ED	Berufsschulen	3'600'000	3'500'000	100'000	2.86%
ED	Kultur / Kantonsbeitrag Stadt St. Gallen	250'000	0	250'000	100.00%
FD	Abschreibungen	1'953'000	1'665'000	288'000	17.30%
GSD	Spital Appenzell	5'942'000	5'596'000	346'000	6.18%
GSD	Ausserkantonale Hospitalisationen	4'700'000	4'600'000	100'000	2.17%
GSD	Beiträge innerkantonal Privat/Halbprivat	900'000	800'000	100'000	12.50%
GSD	Kantonsbeitrag an EL (abzgl. Bundesbeitrag)	3'410'000	3'310'000	100'000	3.02%
GSD	Neue Pflegefinanzierung	499'000	-64'000	563'000	879.69%
VD	Verschiedene Aufwendungen (LUGA 2011)	132'000	32'000	100'000	312.50%
	Total Mehraufwand	52'763'000	46'922'000	5'841'000	
	Minderaufwand				
ED	Sonderschulen	2'300'000	2'700'000	-400'000	-14.81%
FD	Passivzinsen	20'000	155'000	-135'000	-87.10%
FD	Amt für Informatik	1'352'000	1'498'000	-146'000	-9.75%
VD	Öffentlicher Verkehr (netto: abzgl. Bezirksbeiträge)	1'069'000	1'187'000	-118'000	-9.94%
	Total Minderaufwand	4'741'000	5'540'000	-799'000	
	Netto Mehraufwand			5'042'000	

2.1.1 EFS

Die Entflechtung der Finanzströme wurde an der Landsgemeinde 2010 beschlossen. Die aus EFS resultierenden Be- und Entlastungen für den Kanton wurden wie folgt veranschlagt:

Rechnung	Bezeichnung	Konto	VA 2011	Fipla	
			Betrag in Fr.	Betrag in Fr.	
LR	Strassenrechnung, Kantonsbeitrag	2100.363.00	350'000	0	Belastung
LR	Beiträge an die Bezirksplanungen	2118.352.00	-10'000	-5'000	Entlastung
LR	Tierkörpersammelstelle, Betriebskosten	2170.318.01	30'000	0	Belastung
LR	Tierkörpersammelstelle, Abschreibungen	2325.331.01	100'000	0	Belastung
LR	Pad.-therap. Dienste, Beiträge der Schulg.	2205.462.00	180'000	50'000	Belastung
LR	Berufsbildung, Beiträge der Bezirke	2240.462.00	625'000	600'000	Belastung
LR	Defizit Gymnasium (Bezirksbeiträge)	2221.363.00	793'000	0	Belastung
LR	Bezirksbeiträge Prämienverbilligung	2434.462.00	694'000		Belastung
LR	Bezirksbeiträge Familienzulagen	2452.462.01	0	100'000	Belastung
LR	Bezirksbeiträge Waldpflege	2656.472.00	0	25'000	Belastung
	Bezirksbeiträge Vermessung	2680/2682	0	80'000	Belastung
			2'762'000	850'000	
	Total Belastung für Kanton		2'762'000	850'000	
	Summe EFS			3'612'000	
	in Steuerpunkten			11	
	gerundet			3'600'000	

Die Mehrbelastung für den Kanton im 2011 wird mit rund Fr. 2.8 Mio. veranschlagt. Rund Fr. 850'000 der Mehrbelastung fällt infolge zeitlicher Verschiebung später an (z.B. Berufsschulgelder; ein Berufsschuljahr beginnt im Herbst).

Die gesamte Mehrbelastung für den Kanton von rund Fr. 3.6 Mio. soll mit einer Steuererhöhung von 11 Steuerpunkten kompensiert werden. Diese Kompensation soll in einem Schritt vollzogen werden.

Die Gesamtauswirkung der EFS für den Kanton liegt in der Grössenordnung, wie sie zur Abstimmung gelangt war:

Die berechnete Belastung für den Kanton ging von Fr. 3.5 Mio. aus.

2.1.2 Personalaufwand

Aufgrund der bereits eingeleiteten wirtschaftlichen Erholung und der damit zu erwartenden allgemeinen Lohnerhöhung schlägt die Ständekommission vor, für das Staatspersonal einen Teuerungsausgleich von 1.1% vorzunehmen und 0.6% der heutigen Lohnsumme für individuelle Lohnanpassungen bereitzustellen. Dieser Schritt rechtfertigt sich auch vor dem Hintergrund, dass für 2010 keine Lohnerhöhung gewährt wurde.

Im laufenden Jahr wurde eine Umstrukturierung beim Finanzdepartement vorgenommen. Diese wurde notwendig wegen Entwicklungen im Bereich des Pensionskassenwesens und beim Personalwesen. Auch eine gewisse Entlastung auf der Landesbuchhaltung wurde in diesem Zusammenhang vorgenommen. Die Mehrkosten werden zum Teil durch die Versicherungskasse entschädigt. Mehraufwand ergibt sich weiter aus einzelnen Wechseln beim Personal. Bei der Staatsanwaltschaft ist eine Praktikumsstelle budgetiert. Eine neue Teilzeitstelle für die Neue Regionalpolitik ist vom Kanton zur Hälfte zu finanzieren. Eine Änderung des Beförderungsreglements der Kantonspolizei, mit welcher eine Anpassung an die umliegenden Kantone vorgenommen wurde, führt ebenfalls zu höheren Lohnkosten. Weitere Mehrkosten ergeben sich aus vorgenommenen Anpassungen bei den Spesen und den Zulagen des Staatspersonals. Insgesamt erhöht sich der Personalaufwand damit um gut Fr. 200'000.

Zusätzlicher Aufwand beim Personal resultiert schliesslich aus der jüngst beschlossenen Revision des Arbeitslosenversicherungsgesetzes. Der Aufwand steigt um Fr. 544'000.

2.1.3 Neue Pflegefinanzierung

Die neue Pflegefinanzierung, die ab 1. Januar 2011 gilt, hat zur Folge, dass der Kanton z.B. neu keine Defizitbeiträge mehr ans Pflegeheim leistet, sondern Pflegekostenbeiträge bezahlen muss. Für die Jahre 2011 bis 2015 wird aber mit einem Betriebskostenbeitrag von Fr. 300'000 gerechnet.

Die Auswirkungen zeigt folgende Zusammenstellung:

Konto	Bezeichnung	VA 2010	VA 2011	Differenz 2011 zu 2010
	Neue Pflegefinanzierung ab 2011			
2422	Pflegeheimdefizit Appenzell	791'000	300'000	-491'000
2424	Kantonsbeiträge an Pflegeleistungen	0	1'400'000	1'400'000
2438	Spitex	960'000	980'000	20'000
2450	Kantonsbeitrag an EL, Veränderung Anteil Pflegefinanzierung	0	330'000	330'000
2450	Bundesbeitrag an EL, Veränderung Anteil Pflegefinanzierung	0	-100'000	-100'000
2460	Kostgelder Heimpensionäre	-1'895'000	-1'861'000	34'000
2460	Pflegekostenbeiträge Kanton Bürgerheim Appenzell	0	-100'000	-100'000
2460	Pflegekostenbeiträge Versicherer Bürgerheim Appenzell	0	-450'000	-450'000
2464	Altersheim Gontenbad	80'000	0	-80'000
		-64'000	499'000	563'000
	Differenz zum Voranschlag 2011			563'000
	Differenz zum Vorjahr			563'000

Die weiteren Auswirkungen der neuen Pflegefinanzierung für die Planjahre 2012 - 2016 sind im Kommentar zum Finanzplan dargestellt. Die Auswirkungen der neuen Spitalfinanzierung, die ab 1. Januar 2012 gilt, sind ebenfalls im Kommentar zum Finanzplan dargestellt.

2.2 Ertragsveränderungen

Die Positionen Staatssteuern und NFA sind weiter unten detailliert erklärt.

	Mehrertrag	VA 2011	VA 2010	Differenz	in Prozent
FD	Staatssteuern	29'200'000	24'900'000	4'300'000	17.27%
FD	Erbschafts- und Schenkungssteuern	1'300'000	900'000	400'000	44.44%
FD	Anteil Verrechnungssteuer	733'000	630'000	103'000	16.35%
FD	Anteil Direkte Bundessteuer	3'220'000	3'000'000	220'000	7.33%
FD	Anteil Reingewinn Appenzeller KB	6'300'000	6'100'000	200'000	3.28%
	Total Mehrertrag	40'753'000	35'530'000	5'223'000	
	Minderertrag				
FD	NFA	16'680'000	17'312'000	-632'000	-3.65%
GSD	Auflösung Rückstellung Prämienverbilligung	0	600'000	-600'000	-100.00%
	Total Minderertrag	16'680'000	17'912'000	-1'232'000	
	Netto-Minderertrag			3'991'000	

2.2.1 Steuereinnahmen

Für 2011 werden höhere Steuereinnahmen budgetiert. Dies ist im Wesentlichen die Folge aus der EFS.

Als Folge EFS müssen die Staatssteuern um Fr. 3.6 Mio. erhöht werden, was ca. 11 Steuerpunkten entspricht.

Für 2010 war mit 5% Mindereinnahmen aufgrund der Wirtschaftskrise gerechnet worden. Diese 5% werden wieder aufgerechnet, bzw. eliminiert, wie wenn die Wirtschaftskrise nicht stattgefunden hätte.

Für 2011 wird wieder mit einem Wachstum von 2% (Basis 2009) gerechnet. Die Revision des Steuergesetzes dürfte Fr. 1 Mio. Mindereinnahmen zur Folge haben (netto Fr. 700'000).

Die Berechnung der Steuereinnahmen von der Basis 2009 oder der Basis 2010 aus:

Basis 2009 = VA 2009	26'200'000
+ 2% Wachstum	26'724'000
- Steuergesetzrevision	-1'060'000
	25'664'000
Basis 2010 = VA 2010	24'900'000
+ 5% Wirtschaftskrise	26'145'000
+ 2% Wachstum	26'667'900
- Steuergesetzrevision	-1'060'000
	25'607'900
+ EFS Steuererhöhung	3'600'000
Steuererhöhung gesamt (gerundet)	29'200'000

2.2.2 NFA

Die Berechnungsgrundlagen für das Ressourcenpotenzial 2011 verschieben sich von den Bemessungsjahren 2004, 2005 und 2006 auf die Jahre 2005, 2006 und 2007. Diese neue Berechnungsgrundlage führt dazu, dass der Ressourcenindex von 79.8 Punkten auf **80.5** Punkte steigt. Der Kanton erhält somit im Jahr 2011 Fr. 630'000 weniger Ressourcenausgleich im Vergleich zum Voranschlag 2010.

Im Vergleich zu den andern Kantonen steigt Appenzell Innerrhoden somit im Rating, was zu Mindereinnahmen aus dem Ressourcenausgleich führt. Ein Aufstieg auf der Rating-Treppe ist isoliert betrachtet als positiv einzustufen. Da dafür der Ressourcenausgleich sinkt, wird das höhere Rating mit einem negativen Hebel ausgeglichen. Das höhere Ressourcenpotential basiert auf höheren Steuereinkommen und wird folglich mit weniger Ressourcenausgleich kompensiert.

Folgende Zusammenstellung vergleicht die Ausgleichszahlungen 2011 mit den effektiven im 2010, 2009 und im 2008:

<i>NFA</i>	2011	2010	2009	2008	<i>Differenz</i> 2011/2010
Ressourcenausgleich vom Bund	5'110'000	5'584'000	5'178'000	6'054'000	-474'000
Geografisch-topografischer Lastenausgleich	8'210'000	8'091'000	8'174'000	7'943'000	119'000
Ressourcenausgleich von Kantonen	3'726'000	4'002'000	3'657'000	4'238'000	-276'000
Härteausgleich an andere Kantone	-247'000	-247'000	-247'000	-247'000	0
Fehlerkorrektur SG, ein Drittel	-119'000	-118'000	-119'000		-1'000
	16'680'000	17'312'000	16'643'000	17'988'000	-632'000

Der Ressourcenindex hat sich wie folgt entwickelt:

Ressourcenindex	80.5	79.8	81.1	79.6
Veränderung Index zum Vorjahr	0.7	-1.3	1.5	
Veränderung Index zum Vorjahr in %	0.88%	-1.60%	1.88%	

3. Investitionsrechnung

In der Investitionsrechnung sind die Investitionen des Kantons aufgeführt ohne die Investitionen in das Abwasser- und Strassennetz und ohne die Investitionen Siedlungsabfälle. Diese werden in separaten Rechnungen geführt (siehe Punkt 4).

3.1 Investitionen

Die geplanten Bruttoinvestitionen für das Jahr 2010 belaufen sich auf Fr. 10'300'000 (Voranschlag 2010 Fr. 3'770'000). Die Nettoinvestitionen, d.h. die Investitionen nach Abzug von Beiträgen, sind mit Fr. 7'965'000 gegenüber dem Voranschlag 2010 mit Fr. 3'330'000 um Fr. 4'635'000 höher veranschlagt. Dies ist im Wesentlichen auf die hohen Investitionen Gymnasium, Spital und Pflegeheim und Tierkörpersammelstelle zurückzuführen.

3.2 Abschreibungen

Die ordentlichen Abschreibungen betragen 10% vom Restwert. Ausserordentliche Abschreibungen werden erst in der definitiven Jahresrechnung verbucht. Budgetiert werden somit jeweils nur die ordentlichen Abschreibungen.

Für 2011 sind ordentliche Abschreibungen von Fr. 1'953'000 budgetiert. Im Vorjahr waren es Fr. 1'665'000.

4. Separate Rechnungen

Die Abwasserrechnung, die Strassenrechnung und die Rechnung Siedlungsabfälle werden als separate Rechnungen geführt. Diese separaten Rechnungen erhöhen die Aussagekraft und Transparenz. Ziel ist es, die Kosten für den Unterhalt und die Investitionen verursachergerecht mit Gebühren der Nutzer zu finanzieren und nicht mit allgemeinen Steuern.

4.1 Abwasserrechnung

Die Abwasserrechnung schliesst nach Abschreibungen von Fr. 734'000 (VJ Fr. 403'000) ausgeglichen ab.

Bei vorgesehenen Investitionen von Fr. 1'430'000 (VJ Fr. 1'215'000) wird mit 51% (VJ 33%) abgeschrieben, was über dem von HRM2 vorgeschlagenen Satz von 25% liegt. Die Anschlussgebühren sind mit Fr. 600'000 um Fr. 100'000 tiefer als im Vorjahr veranschlagt. Die Investitionsrechnung schliesst voraussichtlich fast ausgeglichen mit Fr. 4'000 (VJ Fr. -112'000) ab.

Der Schuldsaldo von Fr. 11'671'527 Ende 2010 (VJ Fr. 11'215'103) wird gegenüber dem Kanton mit 1% (VJ 1%) verzinst und belastet die Betriebsrechnung mit Fr. 109'000 (VJ Fr. 105'000). Mit einer ausgeglichenen Investitionsrechnung dürfte der Schuldsaldo nicht ansteigen.

Sieht man den Schuldsaldo von gerundet Fr. 12'000'000 im Verhältnis zum nicht aktivierten Wert der Abwasseranlagen von ca. Fr. 175'000'000 (= ca. 7%), sind 93% der Anlagen bereits abgeschrieben. Das ist ein akzeptabler Wert für ein Netz in gutem Zustand.

Jährliche Investitionen von ca. Fr. 1'500'000 sichern die Werterhaltung des Abwassernetzes.

4.2 Strassenrechnung

Die Betriebsrechnung schliesst nach ordentlichen Abschreibungen von 10% oder Fr. 1'090'000 (VJ Fr. 1'017'000) und ausserordentlichen Abschreibungen von Fr. 3'941'000 (VJ Fr. 3'855'000) ausgeglichen ab.

Infolge EFS (siehe Punkt 2.1.1) wird der Strassenrechnung neu ein Kantonsbeitrag von Fr. 350'000 zugewiesen. Damit werden die zusätzlichen Belastungen für den Kanton abgegolten.

Die Investitionsrechnung schliesst bei Nettoinvestitionen von Fr. 6'280'000 (VJ Fr. 5'826'000) mit einem Ausgabenüberschuss von Fr. 1'249'000 (VJ Fr. 954'000) ab. Der Abschreibungssatz beträgt 49% (VJ 47%). Gemäss HRM2 werden für Strassen 7 - 10% empfohlen, was einer Lebensdauer von 40 - 60 Jahren entspricht.

Jährliche Investitionen von ca. Fr. 5'000'000 sichern die Werterhaltung des Strassennetzes.

4.3 Rechnung Siedlungsabfälle

Die Betriebsrechnung schliesst nach Abschreibungen von 10% oder Fr. 189'000 (VJ Fr. 210'000) für den Ökohof und nach einer Fondsentnahme von Fr. 102'000 (VJ Fr. 102'000) ausgeglichen ab.

Die Investitionsrechnung schliesst bei Nettoinvestitionen von Fr. 0.00 mit einem Ertragsüberschuss von Fr. 189'000 ab.

5. Gesamtfinanzierung

In der folgenden Tabelle wird der Eigenfinanzierungsgrad des Voranschlags 2011 im Vergleich zu den Voranschlägen der Vorjahre und der Rechnungen der Vorjahre dargestellt:

Verwaltungsrechnung	VA 2011	VA 2010	Rechnung 2009	VA 2009	Rechnung 2008	VA 2008
Ergebnis Laufende Rechnung	-5'533'000	-4'502'000	2'731'159	1'059'000	3'004'000	4'825'000
Abschreibungen	1'953'000	1'665'000	6'641'401	1'985'000	5'838'000	1'264'000
Eigenfinanzierung	-3'580'000	-2'837'000	9'372'560	3'044'000	8'842'000	6'089'000
Nettoinvestitionen	7'965'000	3'330'000	7'251'401	6'325'000	5'620'000	6'330'000
Eigenfinanzierungsgrad	-45%	-85%	129%	48%	157%	96%
Finanzierungsdefizit (-)	-11'545'000	-6'167'000	2'121'159	-3'281'000	3'222'000	-241'000
Abwasserrechnung	VA 2011	VA 2010	Rechnung 2009	VA 2009	Rechnung 2008	VA 2008
Ergebnis Betriebsrechnung	0	0	0	0	0	0
Abschreibungen	734'000	403'000	391'512	639'000	239'000	490'000
Eigenfinanzierung	734'000	403'000	391'512	639'000	239'000	490'000
Nettoinvestitionen	730'000	515'000	761'381	950'000	-66'000	638'000
Eigenfinanzierungsgrad	101%	78%	51%	67%	-362%	77%
Anstieg Schuldsaldo (-)	4'000	-112'000	-369'869	-311'000	305'000	-148'000
Strassenrechnung	VA 2011	VA 2010	Rechnung 2009	VA 2009	Rechnung 2008	VA 2008
Ergebnis Betriebsrechnung	0	0	17'554	0	-18	0
ordentliche Abschreibungen	1'090'000	1'017'000	860'269	933'000	846'000	1'124'000
ausserordentliche Abschreibungen	3'941'000	3'855'000	4'142'420	3'350'000	4'259'000	3'032'000
Eigenfinanzierung	5'031'000	4'872'000	5'020'243	4'283'000	5'104'982	4'156'000
Nettoinvestitionen	6'280'000	5'826'000	5'247'689	5'276'000	4'559'000	4'216'000
Eigenfinanzierungsgrad	80%	84%	96%	81%	112%	99%
Anstieg/Abnahme Schuldsaldo	-1'249'000	-954'000	-227'446	-993'000	545'982	-60'000
Siedlungsabfälle	VA 2011	VA 2010	Rechnung 2009	VA 2009	Rechnung 2008	VA 2008
Ergebnis Betriebsrechnung	0	0				
ordentliche Abschreibungen	189'000	210'000				
Eigenfinanzierung	189'000	210'000	0	0	0	0
Nettoinvestitionen	0	2'100'000				
Eigenfinanzierungsgrad	100%	10%				
Finanzierungsüberschuss	189'000	-1'890'000	0	0	0	0
Total Finanzierungsdefizit (-)	-12'601'000	-9'123'000	1'523'844	-4'585'000	4'072'982	-449'000
Eigenfinanzierung gesamt	2'374'000	2'648'000	14'784'315	7'966'000	14'185'982	10'735'000
Nettoinvestitionen des Kantons	14'975'000	11'771'000	13'260'471	12'551'000	10'113'000	11'184'000
Eigenfinanzierungsgrad gesamt	16%	22%	111%	63%	140%	96%

Die vorliegende Tabelle zeigt im Wesentlichen ein Finanzierungsdefizit von Fr. 12'601'000 bei vorgesehenen Gesamt-Investitionen von Fr. 14'975'000. Die Eigenfinanzierung beträgt somit Fr. 2'374'000, was einem Eigenfinanzierungsgrad von nur 16% entspricht. Da der Kanton im Moment über freie flüssige Mittel von über Fr. 30 Mio. verfügt, ist die Finanzierung der budgetierten Investitionen 2011 gesichert. Eine stufenweise Freigabe der Investitionen ist für 2011 nicht notwendig.

6. Antrag

Die Standeskommission beantragt dem Grossen Rat, auf den Voranschlag 2011 einzutreten und diesen in der vorgelegten Form zu genehmigen.

Spital und Pflegeheim Appenzell

Kommentar zum Budget 2011

Allgemein

Das Budget 2011 von Spital und Pflegeheim schliesst sich in den grossen Linien jenen der Vorjahre an. Obwohl neu zwei Ausbildungsplätze für Dipl. Pflegefachfrauen HF geschaffen werden, weist der Stellenplan einen Rückgang um 1.3 Vollstellen aus. Neu werden die Kosten, die für Spital und Pflegeheim gemeinsam anfallen, verursachergerecht entflochten, was für das Spital eine leicht höhere Belastung ergibt, für das Pflegeheim eine Entlastung. Sinkende Kosten sind bei der Gemeinschaftspraxis im Haus E zu erwarten, da das Personal neu in Eigenverantwortung der Praxenbenützer rekrutiert wird. Investitionen werden 2011 vorwiegend in medizintechnische Anlagen erfolgen.

Zwischen dem Spital und dem Pflegeheim werden in verschiedenen Bereichen Synergien genutzt. Vor allem beim Personal wird Institutionsübergreifend geplant und deshalb auch deren Aufwand konsolidiert kommentiert.

Die konsolidierte Stellenplanentwicklung präsentiert sich gegenüber dem Voranschlag 2010 wie folgt:

	Budget 2010	Budget 2011	Abw.	Bemerkung
300-Besoldungen Ärzte/andere Akademiker in med. Fachb.	2.60	2.60	0.00	
310-Besoldungen Pflegepersonal im Pflegebereich	63.90	62.40	./ 1.50	
320-Besoldungen Personal anderer med. Fachbereiche	36.30	35.35	./ 0.95	
330-Besoldungen Verwaltungspersonal	10.65	11.80	+ 1.15	Mitarbeiter Fibu/Bebu (100%, befristet auf 5 Jahre), Personaladministration (20%)
340-Besoldungen Ökonomie- und Hausdienstpersonal	20.10	20.10	0.00	
350-Besoldungen des Personals technischer Betriebe	4.50	4.50	0.00	
720-Besoldungen Personal Cafestöbli/Kiosk	1.90	1.90	0.00	
Zwischentotal	139.95	138.65	./ 1.30	
Lehrlinge Pflege (FAGE)	8.00	7.00	./ 1.00	
Ausbildungsplätze zur Dipl. Pflegefachfrau HF	0.00	2.00	+ 2.00	
Lehrlinge Labor	2.00	2.00	0.00	
Lehrlinge Ökonomie/Küche	8.00	7.00	./ 1.00	
Total in Ausbildung	18.00	18.00	0.00	
Total	157.95	156.65	./ 1.30	

Im Hinblick auf die Einführung von SwissDRG gewinnt die Kostenträgerrechnung immer mehr an Bedeutung. Es müssen zusätzliche Auswertungen und Analysen geleistet werden, was eine Stellenaufstockung notwendig macht.

Der durchschnittliche Jahreslohn beträgt im Spital und Pflegeheim für ausgebildetes Personal ohne Dienstaltersgeschenke und Inkonvenienzen Fr. 75'235 (Budget 2010: 73'073). Die zum Teil gesetzlich notwendigen Anpassungen für Inkonvenienzen belasten das Budget mit Fr. 85'000, für die Ausbildung von Pflegepersonal werden Fr. 47'000 mehr ausgegeben. Die Spitalleitung erachtet neue Ausbildungsplätze aus zwei Gründen als unabdingbar: Erstens als grösster Arbeitgeber des Inneren Landes mit Vorbildfunktion, zweitens mit Blick auf künftige Personalengpässe im Pflegebereich. Ab 2011 werden erstmals in der Geschichte der Spitals und Pflegeheimes 2 Personen zur Dipl. Pflegefachfrau HF ausgebildet.

Für Personalnebenkosten werden Fr. 29'000 mehr Ausgaben getätigt, welche vorwiegend in die Weiterbildungen des Personals investiert werden. Der gesamte Personalaufwand inkl. Sozialleistungen und Personalnebenkosten nimmt gegenüber dem Voranschlag 2010 um Fr. 397'000 (+3.1%) zu.

Zur Aktualisierung der Informatikmittel im Spital und Pflegeheim sind im Jahr 2011 die Installation des Betriebssystems Windows 7 auf allen PC's vorgesehen, was mit einem ausserordentlichem Aufwand von Fr. 70'000 zu Buche schlägt.

Kosten, die für Spital und Pflegeheim anfallen, wurden bis 2009 mit einem Verteiler von 60:40 verrechnet. Im Budget 2011 ergeben sich durch eine verursachergerechte Anpassung des Verteilschlüssels leicht höhere Kosten zu Lasten des Spitals und dadurch eine entsprechende Entlastung beim Pflegeheim.

Spital Appenzell

1. *Allgemein*

Die Spitalleitung geht davon aus, dass die Patientenzahlen und Pfl egetage des Jahres 2011 auf dem Niveau von 2009 gehalten werden können. Dies bedeutet im stationären Bereich rund 1'700 Fälle, welche ca. 10'000 Pfl egetage generieren. Im Ambulatorium wird vor allem im Bereich Gastroenterologie / Hepatologie mit einer bescheidenen Zunahme der Fälle gerechnet.

Die Budgetierung für das Spital muss immer von Annahmen ausgehen und ist daher mit einer gewissen Ungenauigkeit behaftet. So variieren beispielsweise die Erträge für eine bestimmte Behandlung je nach Fachgebiet, Herkunft und Patientenklasse (allgemein, halbprivat oder privat) stark. Im vorliegenden Voranschlag wurde der Patientenmix aufgrund der Erfahrungszahlen 2009 und des 1. Semesters 2010 eingesetzt.

Die Nachfrage an Behandlungen hat in den letzten Jahren im ambulanten wie auch im stationären Bereich kontinuierlich zugenommen. Die Infrastruktur ist dadurch mittlerweile sehr stark ausgelastet und stösst teilweise an ihre Kapazitätsgrenzen. Für 2011 wird eine Bettenauslastung von über 90% erwartet. Von den 9'760 (9'245) stationären Pfl egetagen im Jahr 2009 (ohne Ästhetische Chirurgie) entfielen 81.1% auf Hospitalisationen von Kantonsewohnern. Dies sind 206 Pfl egetage mehr als 2008.

Mit dem Projekt "Gesundheitszentrum Appenzell" setzt der Spitalrat Zeichen, um auch künftig eine zeitgemässe Gesundheitsversorgung vor Ort sicherstellen zu können. Bis zur Umsetzung müssen jedoch partiell infrastrukturelle Investitionen getätigt werden, welche auch zu einem späteren Zeitpunkt (Gesundheitszentrum) noch genutzt werden können. Im Budget 2011 sind Investitionen in der Höhe von 1.2 Mio. Fr. enthalten, wovon Fr. 550'000 allein für das Digitale Röntgen. Ebenso enthalten sind unter anderem die Anschaffung von EDV-Hard- und Software: Fr. 355'000 und ein OP-Tisch: Fr. 90'000; etc.

Die Tarifverträge mit santésuisse (die Schweizer Krankenversicherer) konnten im 2009 über zwei Jahre abgeschlossen werden; sie enden somit am 31. Dezember 2011 mit der Umstellung auf SwissDRG.

2. *Aufwand*

2.1. *Besoldungen und Sozialleistungen*

Der Personalaufwand (ohne Arzthonorare) nimmt gegenüber dem Voranschlag 2010 um Fr. 419'000 zu. Dabei sind ein Teuerungsausgleich (1.1%) und individuelle Lohnanpassungen (0.6%) von Total 1.7% berücksichtigt. Diese Zunahme resultiert unter anderem aus der bereits erwähnten Anpassung des Verteilschlüssels der Kosten zwischen Spital und Pflegeheim.

2.1.1. *Arzthonorare*

Die Arzthonorare variieren je nach Fachgebiet und Patientenklasse (allgemein, halbprivat oder privat) teilweise stark. Im vorliegenden Voranschlag wurde der Patientenmix aufgrund der Erfahrungszahlen 2009 sowie der zu erwartenden moderaten Fallsteigerung im Ambulatorium eingesetzt. Die Arzthonorare steigen gegenüber dem Voranschlag 2010 um Fr. 244'000.

2.2. Sachaufwand

2.2.1. Medizinischer Bedarf

In den Fachgebieten Orthopädie und Ophthalmologie wird mit Implantationsmaterial im Bereich des Jahres 2009 gerechnet. Dies führt gegenüber dem Voranschlag 2010 zu einer Steigerung von Fr. 64'000.

2.2.2. U&R Immobilien und Mobilien

Gemäss Vorgaben des Amtes für Informatik (Afi) müssen im 2011 alle Personalcomputer auf das neue Betriebssystem Windows 7 umgestellt werden; der entsprechende Gesamtaufwand für Hardware und Software beläuft sich auf Fr. 70'000.

2.2.3. Aufwand Anlagenutzung

Zur Sicherstellung der nötigen Qualität und eines attraktiven Leistungsangebotes werden verschiedene - vorwiegend medizintechnische - Anlagen im geschätzten Umfang von 1.2 Mio. ersetzt oder ausgebaut. Diese Investitionen sind nach schweizerischen Vorgaben im Zeitraum von drei bis acht Jahren abzuschreiben. Der Aufwand für Kleininvestitionen bis Fr. 10'000 liegt mit Fr. 348'000 um Fr. 94'319 über dem Vorjahr (Fr. 253'681). Dabei werden 2011 die Hälfte der bis zu 30 jährigen Spitalbetten ersetzt, was mit Fr. 120'000 zu Buche schlägt.

2.3. Ertrag

2.3.1. Erträge aus Medizinischen Leistungen

Wie bereits erwähnt, hängt auch der Ertrag stark vom Patientenmix ab. Die Spitalleitung geht davon aus, dass insgesamt eine Ertragssteigerung gegenüber 2009 von 1.3% erwirtschaftet werden kann. Diese resultieren aus Tarifsteigerungen, vertrauenbildenden Massnahmen im Bereich der Inneren Medizin sowie des Ausbaues der Gastroenterologie / Hepatologie.

2.3.2. Interner Bereich

Aufgrund der höheren Ansätze der Verpflegungskosten für das Pflegeheim nehmen die internen Verrechnungen für das Planjahr um Fr. 182'000 zu.

2.3.3 Leistungen an Personal und Dritte

Ab dem 1. Januar 2010 rekrutiert die Gemeinschaftspraxis Haus E ihr Personal in Eigenverantwortung. Die Leistungen an Personal und Dritte nehmen gegenüber dem Budget 2010 folglich um Fr. 83'000 ab und betragen noch Fr. 187'000.

2.3.4. Sockelbeiträge

Die Sockelbeiträge des Kantons für zusatzversicherte Patienten werden analog dem Jahr 2009 sein, da ein ähnlicher Patientenmix wie 2009 erwartet wird.

Pflegeheim Appenzell

Kommentar zum Budget 2011

1. Allgemein

Die Neuordnung der Pflegefinanzierung tritt am 1. Januar 2011 in Kraft und hat zum Ziel, die Probleme im Bereich der Finanzierung der Pflege zu lösen. Der Kanton hat die nicht gedeckten Pflegekosten zu übernehmen; er setzt die Tarife je nach Pflegeschweregrad fest. Das Pflegeheim geht von einem Kantonsbeitrag von insgesamt Fr. 683'000 aus. Infolge struktureller Unterbelegung und Fehlens weiterer Möglichkeiten zur Kostensenkung sind die Betreuung und Hotellerie nicht selbsttragend resp. können nicht vollends durch die Bewohner und Bewohnerinnen getragen werden. Unter dieser Aspekt wird das Pflegeheim mit einem Verlust von Fr. 310'000 abschliessen, welche zu Lasten der Trägerschaft des Pflegeheimes bzw. des Kantons gehen.

Im Voranschlag 2011 wird mit einer Bettenbelegung von 80 % gerechnet (bei durchschnittlich 57 Betten), dies aufgrund der nachhaltig um diesen Wert pendelnden bisherigen Bettenauslastung. Es ist das Ziel der Institutionsleitung, die Bettenbelegung mittelfristig auf mindestens 90% zu erhöhen.

Dieses Ziel zu erreichen, ist wegen der geringen infrastrukturellen Attraktivität des Pflegeheimes eine Herausforderung. Die bestehenden Probleme können erst mit der Realisierung des neuen Pflegezentrums gelöst werden. Als Sofortmassnahme wird das Angebot zugunsten der Bewohner nochmals verbessert (Pflege und Aktivierungstherapie). Weiter wird analog zum Spital mit Öffentlichkeitsarbeit (Vorträge, Informationsschriften, etc.) am Image des Pflegeheimes gearbeitet.

2. Aufwand

2.1. Besoldungen und Sozialleistungen

Die Besoldungen und Sozialleistungen sinken aufgrund des eingangs erwähnten veränderten Verteilschlüssels gegenüber dem Voranschlag 2010 um Fr. 22'000. Dabei sind ein Teuerungsausgleich (1.1%) und individuelle Lohnanpassungen (0.6%) von Total 1.7% berücksichtigt.

2.2. Sachaufwand

Im Hinblick auf die neue Pflegefinanzierung muss eine für Heime spezifische Software eingeführt werden. Damit wird die Basis für eine Kostenträgerrechnung und erhöhte Transparenz / Vergleichbarkeit geschaffen. Dafür sind Investitionen in der Höhe von Fr. 90'000 geplant.

Der Sachaufwand steigt gegenüber dem Voranschlag 2010 um Fr. 274'000 (+21.4%). Eine für Heime übliche Richtlinie regelt die Verrechnung des Lebensmittelaufwandes nach AHV-Richtlinien. Diese Anpassung schlägt mit Fr. 169'000 Mehraufwand zu Buche.

3. Betriebsertrag

Per 1. Januar 2011 wird die neue Pflegefinanzierung im Pflegeheim umgesetzt. Dies bedeutet, dass sich der Kanton an den Pflegekosten mit Fr. 684'000 (Basis: anerkannte Pflegekosten von Fr. 3.00 pro BESA-Punkt) beteiligen wird. Infolge der strukturellen Unterbelegung und des Fehlens weiterer Möglichkeiten zur Kostenreduktion verbleibt eine Deckungslücke von Fr. 300'000 zu Lasten der Trägerschaft des Pflegeheimes bzw. des Kantons.

Gymnasium Appenzell

Kommentar zum Budget 2011

Kontogruppe	Begründung der Abweichungen gegenüber Budget 2010
Defizit	Das Gesamtdefizit zu Lasten des Kantons liegt bei Fr. 5'040'800.00 und stellt gegenüber dem Vorjahr eine Erhöhung um Fr. 1'076'500.00 dar. Dies namentlich aufgrund der Tatsache, dass der Bezirksbeitrag an die Schulgelder im Betrag von rund Fr. 793'000.00 gemäss EFS wegfällt. Zudem erfolgen notwendige Neuanschaffungen in den Bereichen Wirtschaft, Chemie und Sport; schliesslich wurden die bisher stets eher tief budgetierten Personalkosten entsprechend angepasst.